



Identifier un carré, un rectangle, un triangle

J'applique


1 Écris le nom de chaque figure, comme dans l'exemple.




Le triangle




le triangle



le carré



le rectangle




le triangle rectangle



le rectangle



le carré



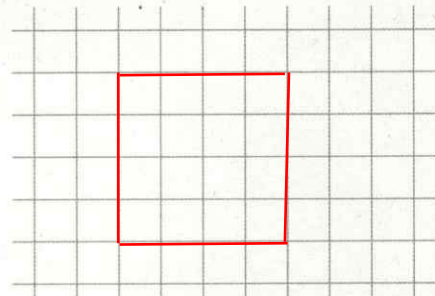
le triangle rectangle

2 Trace les figures demandées.

Un triangle rectangle.



Un carré.



Il n'y avait pas de taille particulière, ce qui compte c'est qu'il y ait l'angle droit dans le triangle et les 4 côtés de même longueur dans le carré.

Colorie les carrés en jaune, les rectangles en bleu et les triangles en vert.
Marque les angles droits en rouge.

