

Piétons

La traversée d'un carrefour

Prénom _____

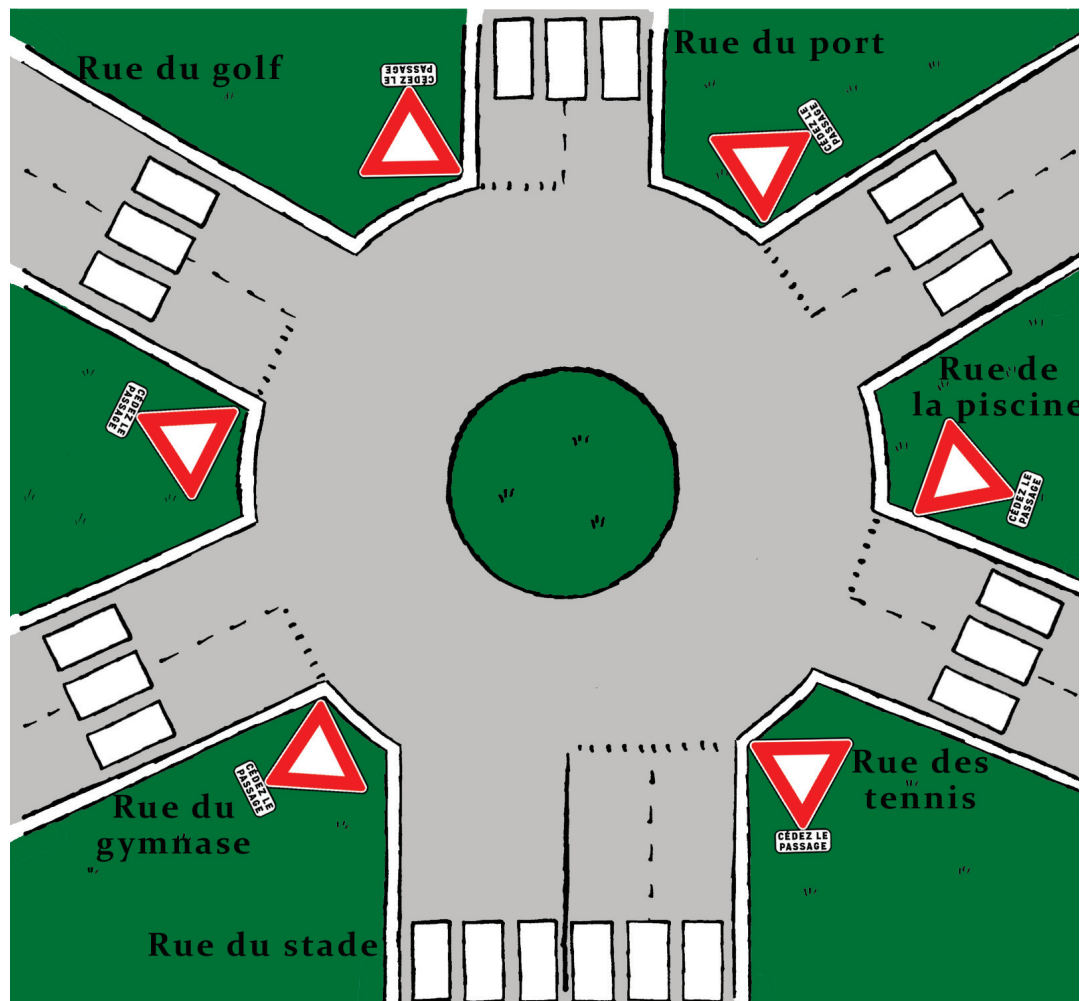
Date _____



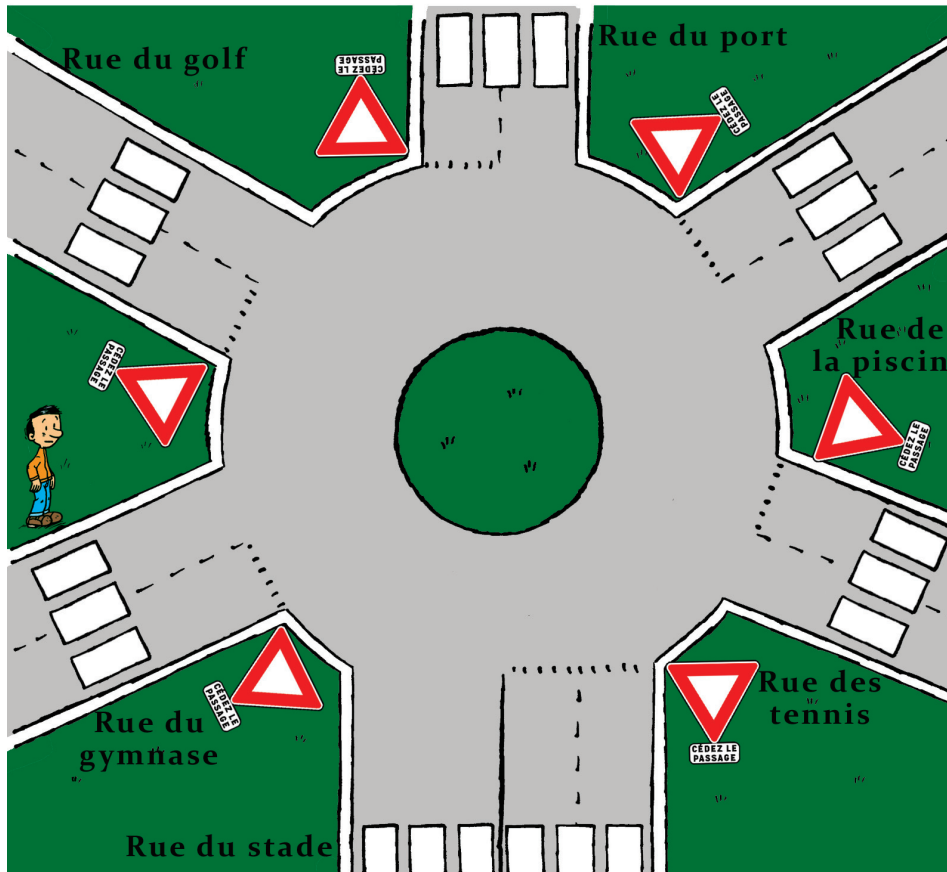
S'entraîner

1 Regarde le plan et dessine les véhicules demandés, puis trace les flèches de leurs déplacements.

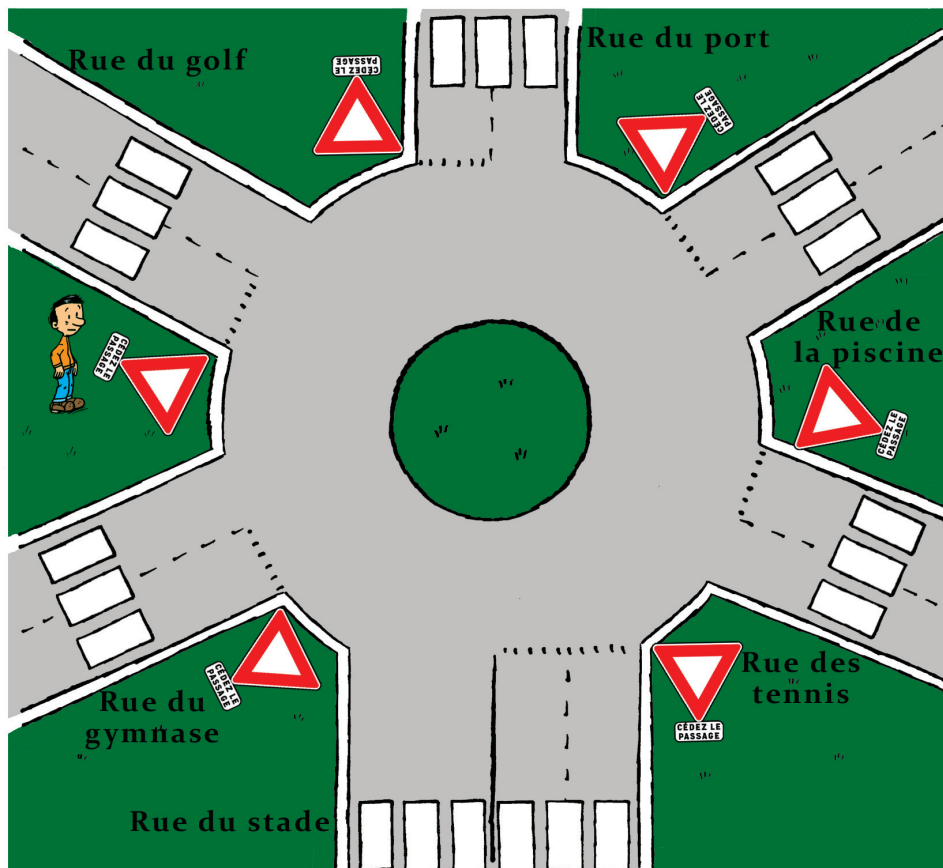
- ① Une moto bleue venant de la rue du gymnase et allant rue des tennis.
- ② Un camion orange arrivant de la rue du port et allant rue de la piscine.
- ③ Une voiture grise arrivant rue du golf et allant rue de la piscine.



2 Un piéton doit se rendre rue des tennis, sans la traverser, trace son chemin.



3 Un piéton doit se rendre rue du port, sans la traverser, trace son chemin.



6 Complète les phrases expliquant la traversée d'un carrefour (avec ou sans feux, giratoire) avec les expressions qui conviennent :

Je ne dois pas – on a le droit – il est interdit – il est obligatoire – je dois.

- Dans un carrefour à sens giratoire, de traverser par le milieu mais de faire le tour.
- Dans un carrefour en croix, de traverser en diagonale. de traverser les rues une par une.
- traverser à un carrefour si le pictogramme pour les piétons n'est pas vert.
- traverser un carrefour giratoire par le milieu.
- Pour traverser, toujours attendre que les véhicules soient arrêtés pour m'engager sur la chaussée.
- Pour traverser un carrefour giratoire, regarder les voitures qui entrent sur l'anneau et surveiller les voitures qui sortent de l'anneau.
- Dans un carrefour avec des feux tricolores, de traverser lorsque le pictogramme pour les piétons est vert.
- Dans un carrefour à sens giratoire, de traverser les rues dans le sens qu'on veut.