

Reproduire une figure sur quadrillage (2)

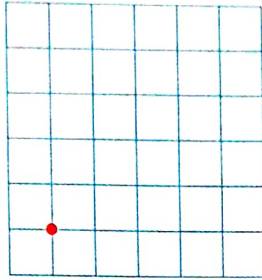
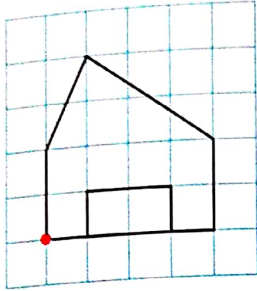


Découvrons ensemble

Aide Mélissa à reproduire le dessin.

Place les points importants en comptant les carreaux.

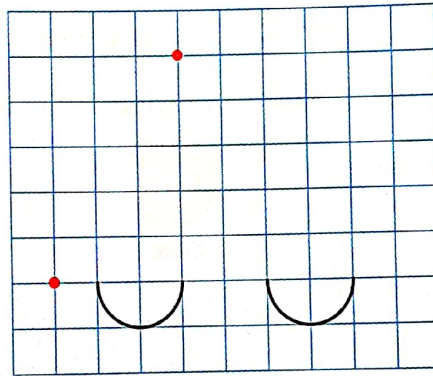
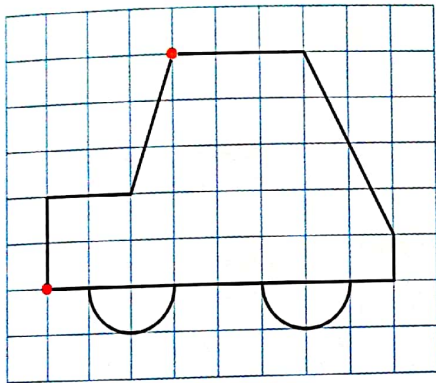
Relie les points à la règle au fur et à mesure que tu les places.



J'utilise des couleurs différentes pour marquer les points importants.

Je m'entraîne

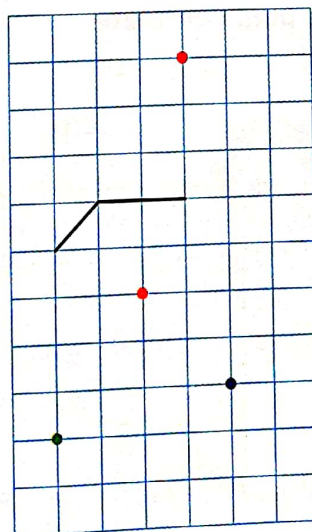
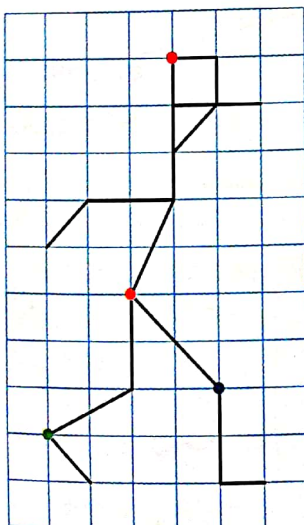
1 Reproduis le dessin. **Aide-toi** des points colorés.



Relie les points au fur et à mesure que tu les places. N'attends pas de les avoir tous placés.

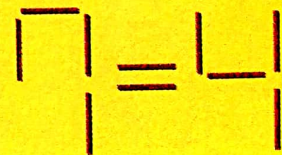


2 Reproduis le dessin. **Aide-toi** des points colorés.



Le coin du chercheur

Tu obtiendras une égalité en déplaçant un bâtonnet. Barre-le et dessine-le à sa place.



Compétence : Repérer des nœuds sur quadrillage pour reproduire une figure.

Calcul mental : Ajouter un petit nombre en deux temps. L'enseignant dit : « 87 + 3 », l'élève dit : « 90 » ; l'enseignant dit : « 87 + 5 », l'élève écrit 92.