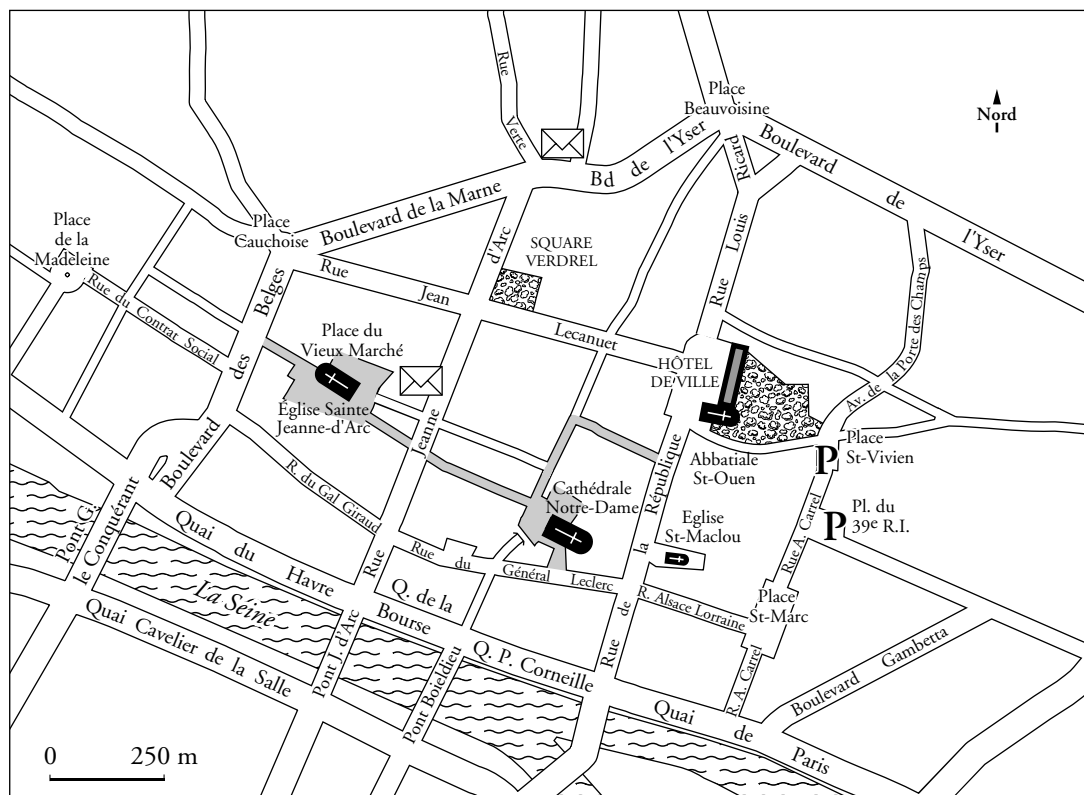




Découvrir

La ville de Rouen

- a. Sur le plan, entoure en rouge l'hôtel de ville, en bleu la cathédrale et en orange les bureaux de poste.
- b. Colorie en vert les espaces verts et en marron les rues piétonnes.
- c. Complète la légende.



Légende

— Rue piétonne

P



■ Hôtel de ville


□ Espace vert

Église

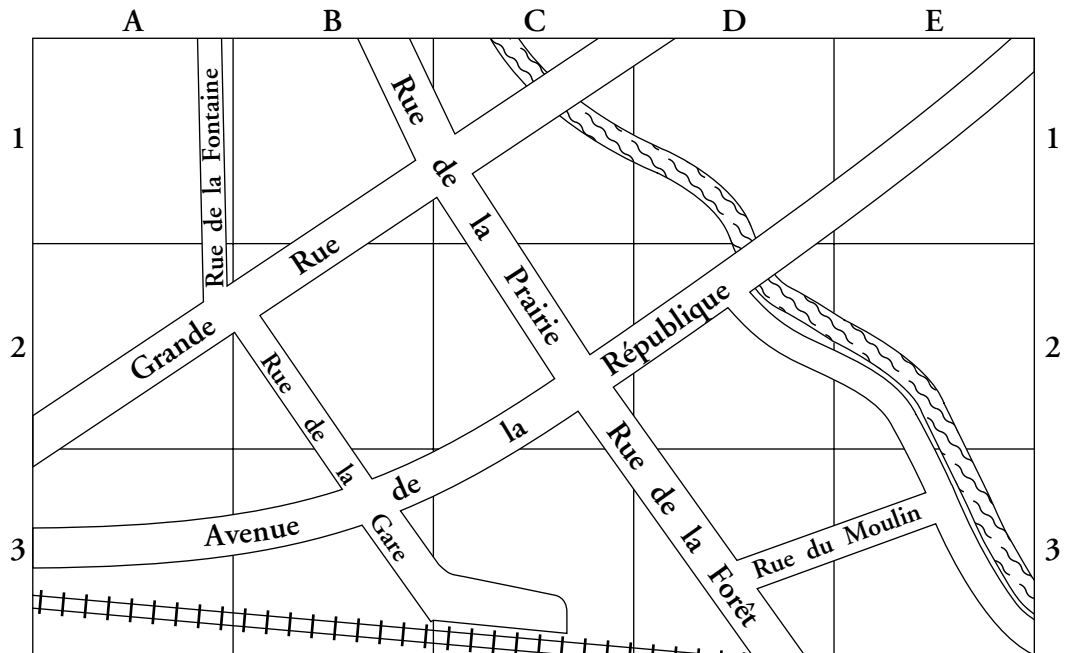


Sur le plan quadrillé

Aller plus loin



- a. en utilisant les dessins de la légende, place :
 - l'église en D2,
 - le bureau de poste en B1,
 - la mairie en C2,
 - l'école en A1,
 - la gare en C3
 - un parking en E3 ;
- b. colorie la rivière en bleu et la voie de chemin de fer en rouge ;
- c. représente l'itinéraire que tu prendrais pour aller de l'école à la rivière en passant par la rue du Moulin.



Légende

M Mairie, hôtel de ville

E École

✉ Poste

✝ Église

🕒 Gare

P Parking

Complète le texte avec les mots suivants : gare, école, église, ponts, parkings.

■ Dans une ville, on retrouve souvent les mêmes lieux : une mairie, une poste, une _____, une _____ dans laquelle s'arrêtent les trains, une _____ pour les enfants, des _____ pour garer les voitures, des _____ pour traverser les rivières et bien sûr des rues et des maisons.



Retenir

| Lire le plan d'une ville