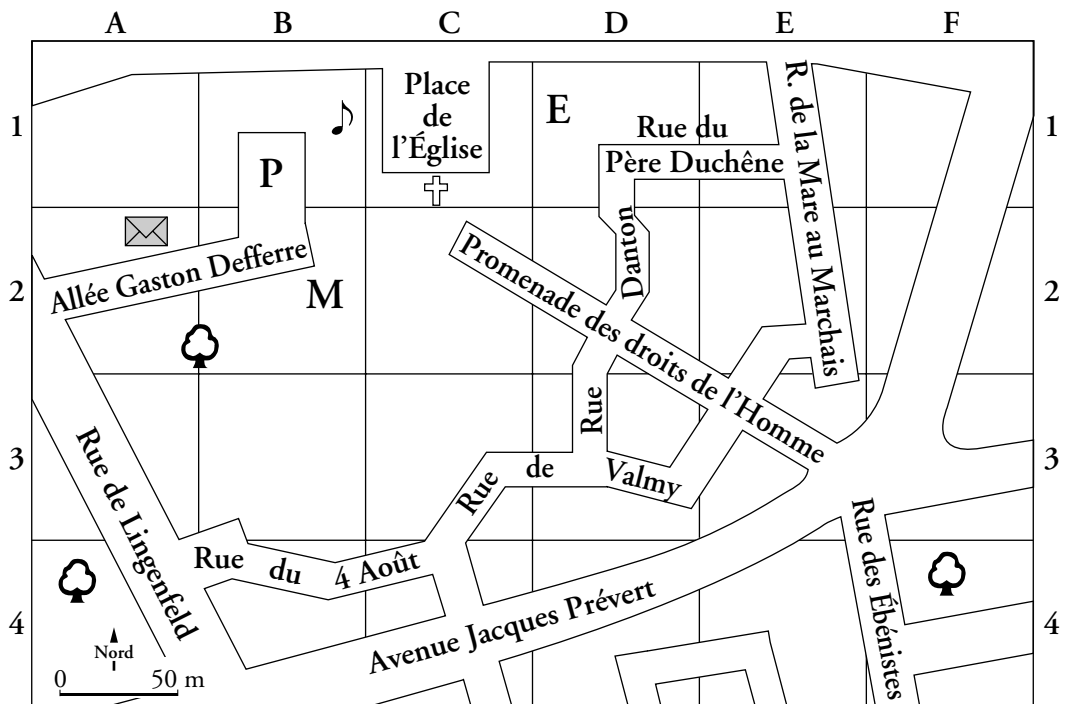





À Torcy, en Seine-et-Marne

Découvrir



Légende

M	Mairie, hôtel de ville	E	École	✉	Poste	🌳	Terrain de sport, espace vert
+	Église	🎵	École de musique	P	Parking	—	Rue

■ Écris en face de chaque lieu la lettre et le chiffre qui permettent de le situer sur le plan.

L'église : _____

La place de l'église : _____

La mairie : _____

L'école : _____

Le bureau de poste : _____

L'école de musique : _____

L'allée Gaston-Defferre : _____

Le parking : _____

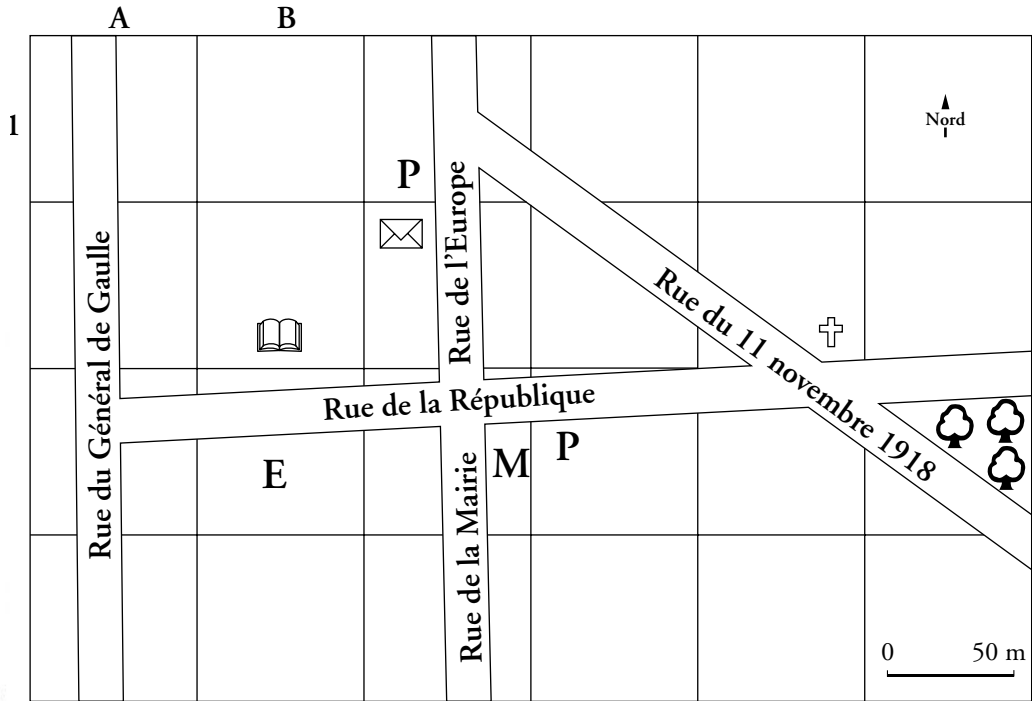


Un plan bien incomplet

- a. Complète le quadrillage en écrivant les lettres et les chiffres qui manquent.
À quoi servent-ils? _____

- b. Complète la légende puis colorie ce plan avec les mêmes couleurs.

S'entraîner



Légende

Église

Mairie

École

Parking

Poste

Bibliothèque

Complète le texte avec les mots suivants : *quadrillage, rues, places, école, mairie.*

- Pour se repérer sur un plan, on utilise un _____ avec des chiffres et des lettres : cela permet de situer les _____ et les _____, mais aussi les bâtiments importants comme l'_____ et la _____.

| Lire le plan d'un quartier



Retenir