

Séquence 17 : Le genre du nom :  
féminin ou masculin

Leçon 1 : Découverte du texte

## Un curieux village

En voyage au pays des mots, la sorcière Carabouille, perchée sur son balai magique, se pose à l'entrée d'un petit village.

Elle pose son balai contre un mur lorsqu'un garde s'approche d'elle.

« Stop, Madame ! Contrôle ! Cet animal que vous portez sur l'épaule, c'est un lapin ou une lapine ?

– C'est Crustacé, mon lapin adoré !

– Madame, vous ne pouvez pas aller dans la Rue du féminin avec votre lapin ; il faudra le laisser à l'entrée du village, ou bien il ira tout seul dans la Rue du masculin.

– Mais je ne quitte jamais mon lapin et je voudrais visiter l'église et le château.

– Je suis désolé, Madame, c'est le règlement. Vous pourrez aller visiter l'église mais pas le château. D'ailleurs, si vous voulez aller dans la Rue du féminin, vous devrez laisser aussi votre balai, votre chapeau, mais vous pourrez garder votre bague et votre écharpe.

– Par le poil au menton de mon cousin Napoléon ! Je n'ai jamais rien vu de pareil ! Viens Crustacé, ne restons pas une minute de plus ici ! » s'écrie Carabouille.



## Un curieux village

En voyage au pays des mots, la sorcière Carabouille, perchée sur son balai magique, se pose à l'entrée d'un petit village.

Elle pose son balai contre un mur lorsqu'un garde s'approche d'elle.

« Stop, Madame ! Contrôle ! Cet animal que vous portez sur l'épaule, c'est un lapin ou une lapine ?

– C'est Crustacé, mon lapin adoré !

– Madame, vous ne pouvez pas aller dans la Rue du féminin avec votre lapin ; il faudra le laisser à l'entrée du village, ou bien il ira tout seul dans la Rue du masculin.

– Mais je ne quitte jamais mon lapin et je voudrais visiter l'église et le château.

– Je suis désolé, Madame, c'est le règlement. Vous pourrez aller visiter l'église mais pas le château. D'ailleurs, si vous voulez aller dans la Rue du féminin, vous devrez laisser aussi votre balai, votre chapeau, mais vous pourrez garder votre bague et votre écharpe.

– Par le poil au menton de mon cousin Napoléon ! Je n'ai jamais rien vu de pareil ! Viens Crustacé, ne restons pas une minute de plus ici ! » s'écrie Carabouille.

### 1 Écris vrai ou faux.

Carabouille est accompagnée d'un animal. ....

Le garde l'empêche d'entrer dans le village parce qu'elle est une sorcière. ....

La sorcière a le droit d'aller dans la Rue du féminin. ....

Le lapin a le droit d'accompagner sa maitresse dans la Rue du féminin. ....

Il y a deux rues dans ce village : la Rue du féminin et la Rue du masculin. ....

Séquence 17 : Le genre du nom :  
féminin ou masculin

Séance 2 : Découverte de la notion

# Mise en scène 1



crayon à papier



ardoise



cartable



règle



perles



taille crayons



gomme



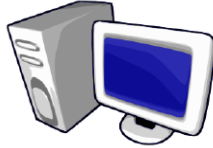
calculatrice



tableau



paire de ciseaux




ordinateur



cerceaux



horloge



cahier

la  
une

Rue du féminin

Rue du masculin

le  
un

# Mise en scène 1

## Rue du féminin

une ardoise  
la règle  
une perle  
la gomme  
une horloge  
la calculatrice  
une paire de ciseaux

## Rue du masculin

un crayon à papier  
le tableau  
un cartable  
le cerceau  
un ordinateur  
le cahier  
un taille crayons

## Mise en scène 1

serviette

piscine

avion

maitresse

histoire

tapis

garçon

guitare

fille

poisson

légume

la  
une Rue du féminin

Rue du masculin le  
un

# Synthèse

1. Il existe 2 genres : le genre féminin et le genre masculin.
2. Un nom est féminin ou masculin.
3. C'est le déterminant placé devant le nom qui indique son genre.



Séquence 17 : Le genre du nom :  
féminin ou masculin

Séance 3 : Construction de la notion

## Place les étiquettes dans la bonne colonne

une amie                      le vent        la lune        une tempête        un orage  
                                une montagne  
                                une voisine                      un nuage        un voisin  
la neige                      la mer                      un ami

Noms féminins

Noms masculins



Souvent, pour trouver le nom féminin qui correspond au nom masculin, on ajoute la lettre "e"

un ami ⇒ une amie

un voisin ⇒ une voisine

le cousin ⇒ la cousine

le client ⇒ la cliente

## Place à côté de chaque dessin le nom qui lui correspond

la manche

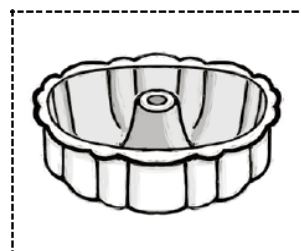
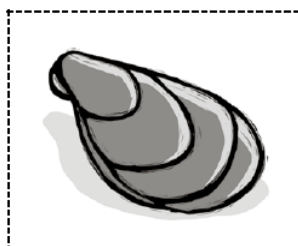


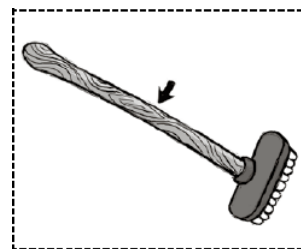
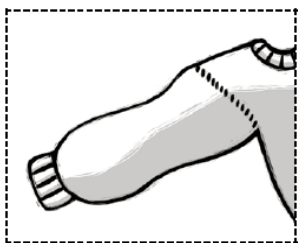
la moule

la voile

le manche

le moule

le voile



## Un curieux village

En voyage au pays des mots, la sorcière Carabouille, perchée sur son balai magique, se pose à l'entrée d'un petit village.

Elle pose son balai contre un mur lorsqu'un garde s'approche d'elle.

« Stop, Madame ! Contrôle ! Cet animal que vous portez sur l'épaule, c'est un lapin ou une lapine ?

– C'est Crustacé, mon lapin adoré !

– Madame, vous ne pouvez pas aller dans la Rue du féminin avec votre lapin ; il faudra le laisser à l'entrée du village, ou bien il ira tout seul dans la Rue du masculin.

– Mais je ne quitte jamais mon lapin et je voudrais visiter l'église et le château.


– Je suis désolé, Madame, c'est le règlement. Vous pourrez aller visiter l'église mais pas le château. D'ailleurs, si vous voulez aller dans la Rue du féminin, vous devrez laisser aussi votre balai, votre chapeau, mais vous pourrez garder votre bague et votre écharpe.

– Par le poil au menton de mon cousin Napoléon ! Je n'ai jamais rien vu de pareil ! Viens Crustacé, ne restons pas une minute de plus ici ! » s'écrie Carabouille.

### ② Fais ce qu'indique la consigne.

- a) Entoure le titre du texte.
- b) Encadre en vert le mot « féminin » dans le texte.
- c) Souligne en vert tous les mots qui appartiennent au genre féminin dans le texte.
- d) Encadre en rouge le mot « masculin » dans le texte.
- e) Souligne en rouge tous les mots qui appartiennent au genre masculin dans le texte.


③ Colle au bon endroit les figurines Déterminant et Nom.  
 Puis colle les étiquettes des déterminants et des noms  
 dans la colonne qui convient.  
 Observe bien le déterminant qui accompagne chaque nom.



le le la la un un une une  
 casquette chapeau route chemin  
 casquette chapeau route chemin

	<input type="checkbox"/>	<input type="checkbox"/>		<input type="checkbox"/>	<input type="checkbox"/>
<b>Féminin</b>				<b>Masculin</b>	
articles définis →	.....	.....		articles définis →	.....
	.....	.....			.....
articles indéfinis →	.....	.....		articles indéfinis →	.....
	.....	.....			.....

# Synthèse



Séquence 17 : Le genre du nom :  
féminin ou masculin  
Leçon 4 : Exercices



4 Écris derrière chaque nom *féminin ou masculin.*

l'ordinateur (.....)

l'arbre (.....)

l'année (.....)

l'avion (.....)

la fraise (.....)

l'équipe (.....)

l'ours (.....)

l'âne (.....)

l'odeur (.....)

5 Écris le féminin.

un voisin :


le client :


un lapin :


un ami :


mon cousin :


un Français :


**6 Écris le masculin.**

une chatte :

la chanteuse :

une voleuse :

la lionne :

ma chienne :

une nageuse :

**7 Recopie les déterminants des noms féminins et des noms masculins.**

une tarte / le boulanger / la boulangère / mon manteau / ma chemise /  
ton vélo / ta maison / son chien / sa poupée / ce coq / cette poule / un gâteau

déterminants féminins :

déterminants masculins :

8 Pour chaque nom, écris deux déterminants qui peuvent l'accompagner. Attention au féminin et au masculin.

Noms masculins		Noms féminins	
..... / .....	cartable	..... / .....	ardoise
..... / .....	ordinateur	..... / .....	craie
..... / .....	frère	..... / .....	sœur

9 Recopie le texte une première fois en choisissant uniquement des noms masculins. Puis écris-le une deuxième fois avec les noms féminins seulement.

Mon frère / Ma sœur met dans sa valisette / son sac :

- sa serviette / son maillot ;
- un ballon / une brosse à cheveux ;
- son short / sa crème solaire ;
- une compote / un gâteau ;
- une bouteille d'eau / un jus de fruit pour le goûter.

Puis elle / il part pour le stade / la plage.

1. Mon frère met dans

2. Ma sœur met dans

# Corrections

■ Écris derrière chaque nom *féminin* ou *masculin*.

l'ordinateur	(..masculin...)	l'avion	(..masculin...)	l'ours	(..masculin...)
l'arbre	(..masculin...)	la fraise	(...féminin.....)	l'âne	(..masculin...)
l'année	(...féminin.....)	l'équipe	(...féminin.....)	l'odeur	(...féminin.....)

■ Écris le féminin.

un voisin :	<i>une voisine</i>	le client :	<i>la cliente</i>
un lapin :	<i>une lapine</i>	un ami :	<i>une amie</i>
mon cousin :	<i>ma cousine</i>	un Français :	<i>une Française</i>

■ **Écris le masculin.**

une chatte :	un chat	la chanteuse :	le chanteur
une voleuse :	un voleur	la lionne :	le lion
ma chienne :	mon chien	une nageuse :	un nageur

■ **Recopie les déterminants des noms féminins et des noms masculins.**

une tarte / le boulanger / la boulangère / mon manteau / ma chemise / ton vélo /  
ta maison / son chien / sa poupée / ce coq / cette poule / un gâteau

déterminants féminins : une / la / ma / ta / sa / cette

déterminants masculins : le / mon / ton / son / ce / un

■ Pour chaque nom, écris deux déterminants qui peuvent l'accompagner. Attention au féminin et au masculin.

Noms masculins	Noms féminins
...le... / ...mon... cartable	...son... / ...une... ardoise
...son... / ...le... ordinateur	...la... / ...ta... craie
...ton... / ...un... frère	...une... / ...sa... sœur

■ Sur ton cahier, recopie le texte une première fois en choisissant uniquement les noms masculins. Puis écris-le une deuxième fois avec les noms féminins seulement.

Mon frère / Ma sœur met dans sa valisette / son sac :

- sa serviette / son maillot ;
- un ballon / une brosse à cheveux ;
- son short / sa crème solaire ;
- une compote / un gâteau ;
- une bouteille d'eau / un jus de fruit pour le goûter.

Puis elle / il part pour le stade / la plage.

1. Mon frère met dans son sac : son maillot, un ballon, son short, un gâteau, un jus de fruit pour le goûter. Puis il part pour le stade.

2. Ma sœur met dans sa valisette : sa serviette, une brosse à cheveux, sa crème solaire, une compote, une bouteille d'eau. Puis elle part pour la plage.