

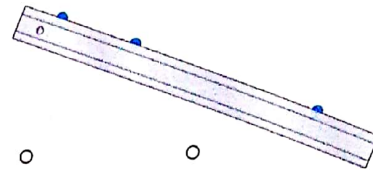
# Trouver, compléter un alignement

## Découvrons ensemble

Entoure le groupe où les enfants sont alignés.



Observe.



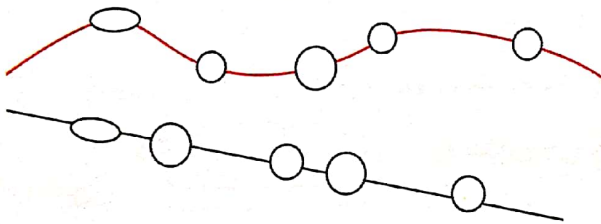
J'utilise la règle pour vérifier que les 3 points bleus sont alignés.



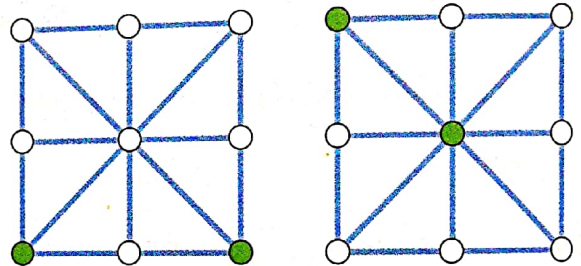
Colorie en vert 3 autres points alignés. Dessine un autre point vert aligné avec les points verts.

## Je m'entraîne

1 Colorie les perles alignées.



2 Sur chaque dessin, colorie en vert un pion aligné avec les deux autres.



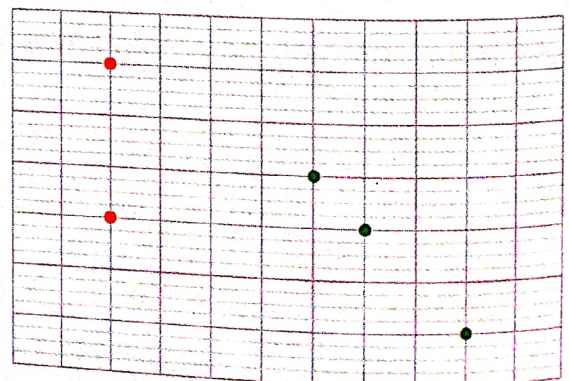
3 Relie avec ta règle 4 étoiles alignées.



Le trait qui les relie passe par le centre de chaque étoile.



4 Dessine :  
- en rouge 2 points alignés avec les 2 points rouges,  
- en vert 2 points alignés avec les 3 points verts.



Compétences : Identifier des points alignés, compléter un alignement.

Calcul mental : Complément à la dizaine supérieure (< 60). L'enseignant dit : « De 36 pour aller à 40 » ou écrit  $36 + \dots = 40$  ; l'élève écrit 4.