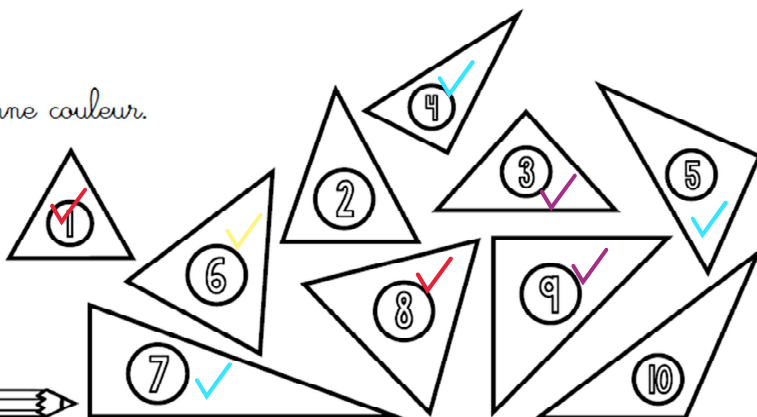


① Colorie de la bonne couleur.

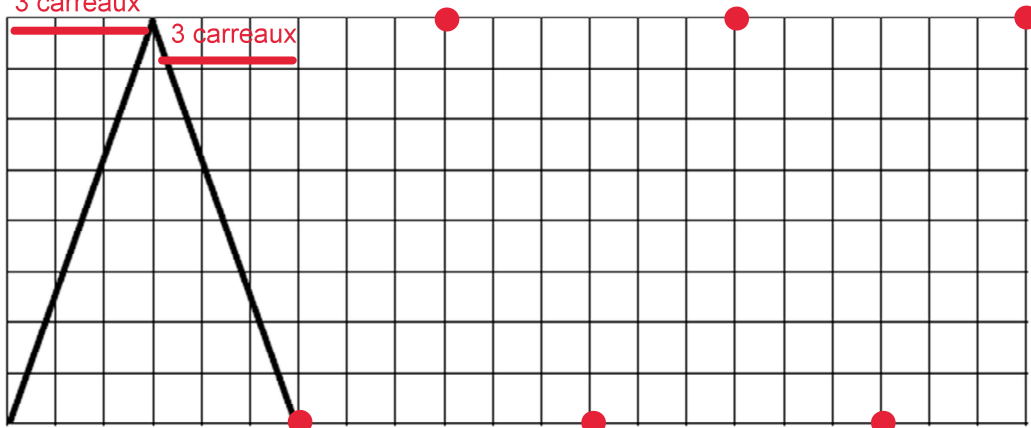


<i>triangle rectangle</i>	<i>triangle isocèle</i>	<i>triangle équilatéral</i>
BLEU	JAUNE	ROUGE
<i>triangle isocèle rectangle</i>		
VIOLET		

③ Continue la frise.

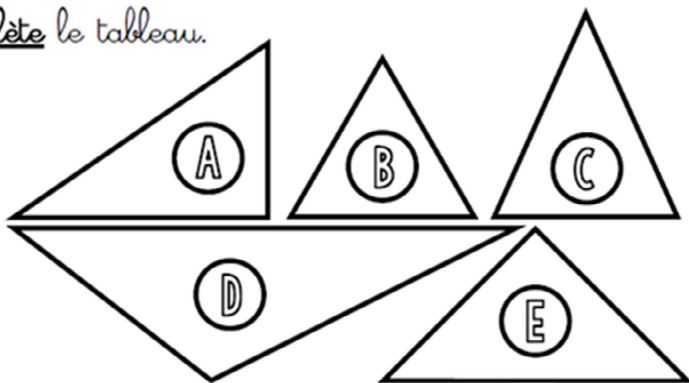
3 carreaux

3 carreaux



Puis relier les points

① Complète le tableau.



	<u>2</u> côtés égaux		<u>3</u> côtés égaux		<u>Angle droit</u>		<u>Famille</u>
A	Oui	<input checked="" type="checkbox"/> Non	Oui	<input checked="" type="checkbox"/> Non	<input checked="" type="checkbox"/> Oui	Non	triangle rectangle
B	Oui	<input checked="" type="checkbox"/> Non	<input checked="" type="checkbox"/> Oui	Non	Oui	<input checked="" type="checkbox"/> Non	triangle équilatéral
C	<input checked="" type="checkbox"/> Oui	Non	Oui	<input checked="" type="checkbox"/> Non	Oui	<input checked="" type="checkbox"/> Non	triangle isocèle
D	Oui	<input checked="" type="checkbox"/> Non	Oui	<input checked="" type="checkbox"/> Non	Oui	<input checked="" type="checkbox"/> Non	
E	<input checked="" type="checkbox"/> Oui	Non	Oui	<input checked="" type="checkbox"/> Non	<input checked="" type="checkbox"/> Oui	Non	triangle rectangle isocèle