

# LA CHOUETTE EFFRAIE

La chouette effraie vit dans les forêts, les parcs ou la campagne souvent près des bâtiments. Elle est très répandue en Europe, mais on la trouve aussi sur d'autres continents.

## Renseignements

La chouette effraie est reconnaissable à sa face en forme de cœur. Elle a de petites plumes dures autour de ses grands yeux. Elle a aussi à chaque patte quatre longs doigts terminés par des griffes.

À la différence des hiboux, les chouettes n'ont pas de plumes dressées sur leur tête qui ressemblent à des oreilles.

Il n'y a encore pas si longtemps, les chouettes étaient considérées comme des oiseaux portant malheur et bon nombre d'entre elles ont été tuées.

La chouette effraie vole en battant lentement des ailes. Elle ne vole qu'à quelques mètres au-dessus du sol.

Dès qu'un bruit ou un mouvement attire son attention, elle est prête à attaquer.

Si elle aperçoit ou entend une proie, elle s'abat dessus en silence. La chouette effraie mesure 35 cm. Les mâles sont généralement plus petits que les femelles.

La chouette peut vivre environ 15 ans.

## Nourriture

La chouette effraie est un rapace nocturne et carnivore. Elle se nourrit d'animaux vivants. Elle mange des oiseaux, des insectes, des grenouilles et des petits mammifères.


La chouette avale en entier sa nourriture. Après la digestion, elle régurgite les os, les poils et les plumes sous forme d'une pelote de réjection.

La chouette effraie appartient à la famille des tytonidés. C'est un oiseau qui vit et chasse seul.

Elle se réveille au coucher du soleil.

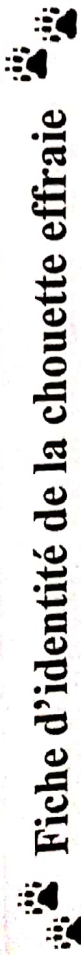
Elle attrape de petits animaux au sol en se servant de ses serres puissantes et coupantes.

Elle a une très bonne vue mais elle doit tourner la tête pour regarder de côté car ses yeux sont dirigés vers l'avant. Grâce à son cou très souple, la tête de la chouette peut tourner sur elle-même de 270°, ce qui lui permet d'avoir un très grand angle de vision. Elle a aussi une ouïe encore meilleure que sa vue. Elle est capable de trouver une proie rien qu'au son.



## Reproduction

En général la chouette effraie ne construit pas de nid. Elle nidifie le plus souvent dans un tronc d'arbre, mais on trouve également des nids dans les greniers. La femelle pond en général en avril, de trois à cinq œufs qu'elle couve elle-même. Pendant les dix premiers jours qui suivent l'éclosion, le mâle ravitaille toute la famille en nourriture. Les mères chouettes sont très protectrices.



# Fiche d'identité de la chouette effraie



C'est un animal vertébré : OUI NON

Classe : OISEAU SQUAMATE INSECTE  
MAMMIFÈRE ACTINOPTÉRYGIEN

Famille : \_\_\_\_\_


Continent : \_\_\_\_\_

Habitat : \_\_\_\_\_

Nourriture : \_\_\_\_\_

Mode de vie : \_\_\_\_\_

Prédateurs : \_\_\_\_\_



Dessin de la chouette effraie

### ► Vrai ou faux

1. Elle construit un grand nid : \_\_\_\_\_
2. C'est un rapace : \_\_\_\_\_
3. Elle chasse en groupe la nuit : \_\_\_\_\_
4. Ses yeux sont placés sur les côtés de la tête : \_\_\_\_\_

### ► Questions

Quelle est la différence entre une chouette et un hibou ?

\_\_\_\_\_

\_\_\_\_\_

\_\_\_\_\_

Qu'est-ce qu'une pelote ? \_\_\_\_\_

\_\_\_\_\_

De quelle manière attrape-t-elle ses proies ? \_\_\_\_\_

\_\_\_\_\_

\_\_\_\_\_

### ► Recherche dans la grille 12 mots du texte.

\_\_\_\_\_

\_\_\_\_\_

\_\_\_\_\_

\_\_\_\_\_

\_\_\_\_\_

\_\_\_\_\_

\_\_\_\_\_

\_\_\_\_\_

\_\_\_\_\_

\_\_\_\_\_

O	E	U	F	O	P	L	U	M	E
C	H	O	U	E	T	E	B	P	
A	V	M	R	U	Y	U	C	E	G
R	P	N	U	R	S	I	L	U	R
N	L	I	G	O	E	M	O	S	E
I	U	D	R	P	E	R	D	S	T
V	O	R	S	E	R	A	I	E	I
O	N	A	C	P	E	L	O	T	E
R	A	P	A	C	E	P	N	O	R
E	C	A	M	P	A	G	N	E	K