

Les cartes postales des écoles sont mises en ligne à l'adresse suivante :

<http://blogs.ac-amiens.fr/filrougecircolaon/>


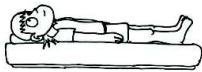
Solutions des défis du numéro 1 : Bicyclette - vélo : 2 trottinettes et 4 bicyclettes

Le photographe : LouPaul - Mario - Julie (ou l'inverse) - Demain : le 13 janvier




**RESPIRER CALMEMENT**

S'allonger sur le dos jambes tendues, les bras le long du corps  
Poser une boule de papier sur son ventre  
Inspirer et expirer doucement et profondément en gonflant son ventre  
Faire monter et descendre la boule

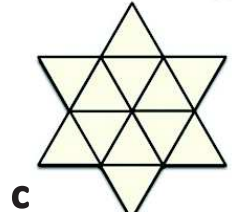
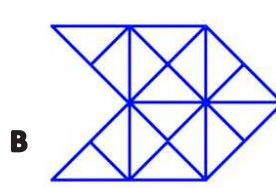
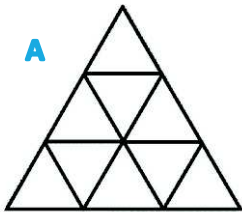


**UN POISSON ROUGE DANS UN BOCAL ? !**

Donner de **une** (CP) à trois raisons « pour »



**COMBIEN DE TRIANGLES DANS CES FIGURES?**



**ECOUTER**  
une histoire  
en anglais



**ALLONS A LA MER**

<https://www.lumni.fr/video/allons-a-la-mer-kiwi>



**LES POISSONS (d'AVRIL)**

Inventer de **une** à trois fausses information.s à la manière des « Poisson d'Avril »  
sous la forme : « Il paraît que les poissons... »

**CREER**  
des idées  
pour réaliser  
la carte postale

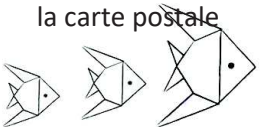
Réaliser 3 poissons en pliage : <https://www.youtube.com/watch?v=-i5GoO18apQ>

**Décorer ces poissons pour qu'ils soient différents**

Préparer le décor pour la carte en posant sur la table des habits de couleur bleue pour l'eau  
puis des habits jaunes (ou d'une autre couleur) pour le fond de la mer

Poser les poissons dessus

Ajouter les fausses informations les copiant sur des bandes de papier - Ecrire son prénom.



**APPRENDRE A JONGLER** (faire des balles avec des chaussettes)

<https://www.youtube.com/watch?v=B96qm5hnboA>

On peut relever ses exploits (le nombre de lancer/attraper et essayer d'améliorer ses scores...)



**POURQUOI FAIT ON DES « POISSONS D'AVRIL »**

<https://www.lumni.fr/video/pourquoi-on-fait-des-poissons-d-avril>

