




Défis GS
Semaine
du 18 Mai






Ecris la date en majuscule.

Blank writing lines for the date.




Les aborigènes ont ramassé des cailloux pour les peindre. Combien de cailloux chacun pourrait-il peindre?




Les aborigènes sont très agiles dans la nature. Entraîne toi à traverser un espace. Dispose des objets variés (coussins, feuilles, feuilles de papiers...) imagine que ce sont des cailloux qui te permettent de traverser la rivière (par exemple ton salon), sans jamais poser le pied au sol.



Découvre l'histoire de Yapa le petit aborigène:



https://youtu.be/3u1_yWOJ5b8



Découvre avec ce diaporama une légende aborigène: le serpent arc-en-ciel, observe bien aussi les œuvres d'arts qu'ils ont réalisées.



<https://youtu.be/tFROezxV8bc>



Compte jusqu'à 15 en partant toujours à tour des chiffres donnés

4 10 2 5 7 9



Regarde la vidéo suivante pour apprendre à écrire la lettre y



<https://youtu.be/mOyMwAOjTbs>



Indique les images qui commencent comme Yapa.



Retrouve les lettres de ce mot:


aborigène

a o l d t e
a g a e b n
i f s p r a

Nom : _____ Date : _____

CP

La lettre y



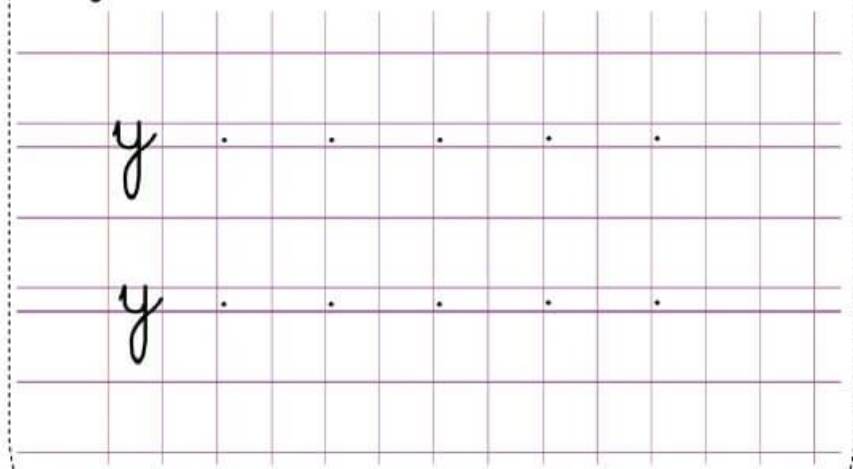

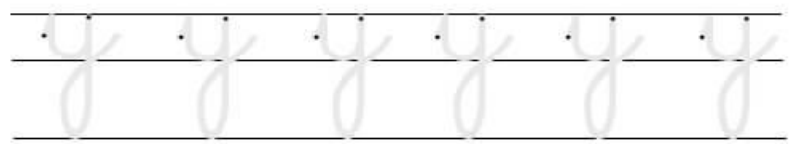
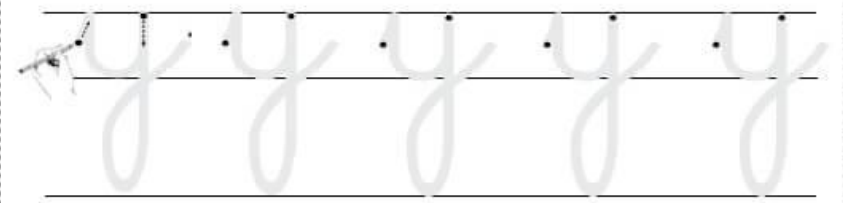
Lettre y
Ecriture

Lettre y
Ecriture

Nom : _____ Date : _____

GS

La lettre y





Ecris la date en majuscule.

Blank writing lines for the date exercise.

Chaque ornithorynque veut manger 5 vers, indique les modifications à faire pour chacun



Découvre ce drôle d'animal au long nez: l'ornithorynque. Demande à un adulte de te lire les explications




<https://youtu.be/f924sjuBDjs>

Apprends la comptine de l'ornithorynque


1	L'ornithorynque	6
2	1, 2, 3, 4, 5, j'ai pris un ornithorynque.	7
3	6, 7, 8, 9, et dire que je l'ai laissé repartir!	8
4	- Pourquoi l'avoir laissé repartir ?	9
5	- Parce qu'il m'a mordu le doigt	
	- Quel doigt vous a-t-il donc mordu ?	
	- Le petit doigt du côté droit.	



Décore l'ornithorynque à la manière des aborigènes en faisant des petits points avec un coton tige et de la peinture ou avec des feutres (sans taper, en posant et en levant le crayon)



Trouve les 6 différences entre les images.



Regarde les vidéos pour écrire les lettres h et q. Attention pour la lettre q lorsqu'on écrit une autre lettre derrière il faut remonter par le même chemin pour pouvoir enchaîner l'écriture.

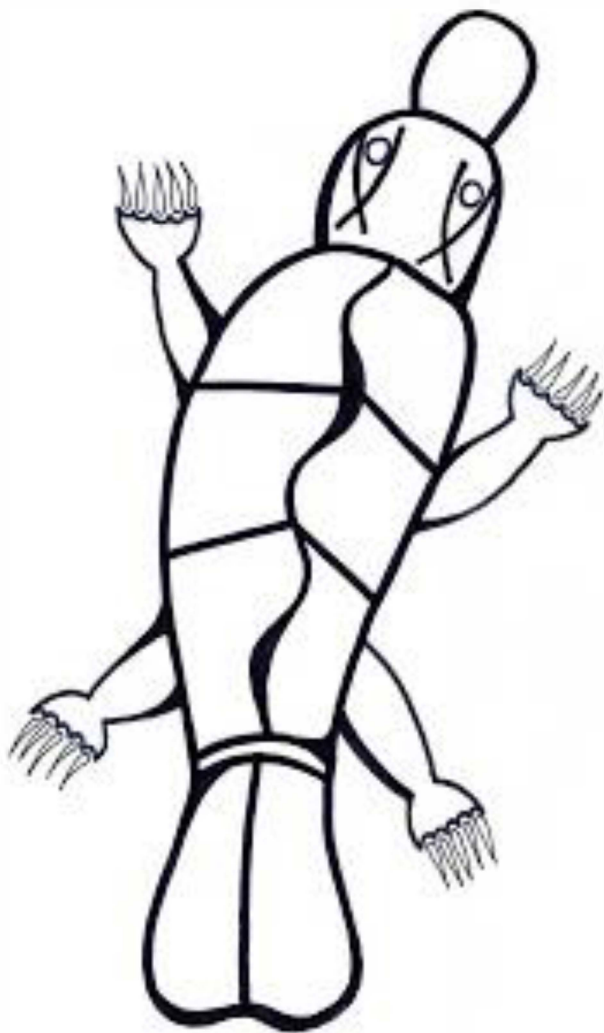


<https://youtu.be/g2vJmIysK6s>



https://youtu.be/X3f_ir3EXI

Ecris le mot ornithorynque



1

2

3

4

5

6

7

8

9

L'ornithorynque

1, 2, 3, 4, 5, j'ai pris un ornithorynque.
6, 7, 8, 9, et dire que je l'ai laissé repartir !

- Pourquoi l'avoir laissé repartir ?
- Parce qu'il m'a mordu le doigt.
- Quel doigt vous a-t-il donc mordu ?
- Le petit doigt du côté droit.



dezzmemoirehistoire.net

ornithorynque

