

# Défis MS Phonologie

Moyenne  
Section

Ces enfants veulent changer de vêtements et d'accessoires. Que vont-ils choisir sachant que leur vêtement ou accessoire doit commencer par la même syllabe que leur prénom.

Julie



Ludovic



Chanèze



Etienne



Cassandre




Timoté



## Défis GS Mathématiques

Moyenne  
Section

La fée a deux ballons, le chevalier en a 3 de plus qu'elle. Combien de ballons a le chevalier ?



# Défis MS Sciences

Moyenne  
Section

## Les maracas

Pour pouvoir faire des maracas, il te faut :

- Rouleau de papier toilette vide
- Riz ou lentilles sèches
- Scotch
- Colle
- Ciseaux
- Gommettes, masking-tape, feutres ou peinture pour décorer



Tu peux le décorer avec  
des feutres ou de la  
peinture



## Défis MS Lecture

Moyenne  
Section

Quelles sont les 2 lettres qui se sont glissées dans la guirlande et qui n'appartiennent pas au mot carnaval.

# CARNAVAL






# Défis MS Dessin


Moyenne  
Section

Suis l'ordre chronologique pour dessiner la princesse et le clown. Tu peux en dessiner d'autres pour faire les personnages du carnaval. Tu peux les colorier ou les peindre.


## LA PRINCESSE




Je trace un rond pour former la tête et j'utilise 2 traits obliques pour former le cou.



Je dessine 2 spirales de chaque côté du visage pour la chevelure.




J'ajoute les yeux, le nez et la bouche.




Je termine par une couronne sur la tête.


## LE CLOWN




Je trace un rond pour former la tête. J'ajoute 2 ronds pour les yeux et un pour le nez.




Je dessine la bouche, l'intérieur des yeux et du nez.



J'ajoute un sourire à l'intérieur de la bouche et un rond sous la tête.



Je trace 2 ponts de part et d'autre de ce rond pour former le nœud papillon.



J'utilise un trait horizontal surmonté d'un pont pour former le chapeau et je trace des boucles pour les cheveux.

## Défis MS Sport

Moyenne  
Section

### Le Jeu de la statue

Une musique et c'est partie ! C'est simple, lorsque la musique démarre, les enfants peuvent danser et bouger à leur guise. Quand vous coupez le son, ils doivent s'arrêter net et se figer comme des statues. Un bon moyen de laisser libre court à leur imagination tout en leur permettant de se dépenser !



# Musique

Moyenne  
Section

Et une petite chanson que vous devez tous connaître : « J'ai un gros nez rouge »

<https://www.youtube.com/watch?v=yDWQo5rzwbY>