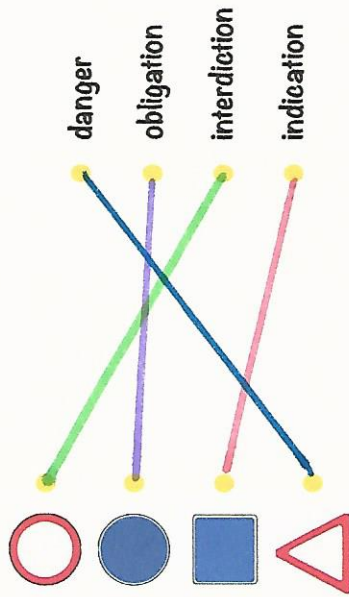




LA SIGNALISATION ROUTIÈRE

La signalisation routière est un ensemble de signaux qui servent à assurer la sécurité des usagers de la route. Pour te déplacer sans danger, tu dois la connaître et en tenir compte. Voici quelques exercices pour t'entraîner et vérifier tes connaissances en la matière.

1 Relie.



2 Complète.


Les panneaux d'interdiction ont la forme d'un cercle avec un anneau rouge.

3 Coche ce qui est vrai.

- Il existe 4 grandes familles de panneaux. (5)
- Les triangles indiquent une interdiction. (danger)
- Respecter la signalisation suffit pour se déplacer sans dangers. (NP faut faire attention quand même)
- Respecter la signalisation est obligatoire.

4

Dessine ces panneaux :



Chemin obligatoire pour piétons

Accès interdit aux cycles

5

Écris ce que signifient ces panneaux :




accès interdit aux piétons

endroit fréquenté par les enfants

obligation d'aller à droite

6

Relie chaque panneau à sa signification.



(CÉDEZ LE PASSAGE)

Je dois laisser passer les autres véhicules.



Sens interdit



Je m'arrête.

7 Qu'indiquent les bandes blanches sur la route ?



C'est un passage piétons qui permet aux piétons de circuler sur la chaussée en sécurité.

8 Coche ce qui est vrai.

- Ce panneau indique un sens interdit.
- Tu as le droit d'emprunter cette rue à vélo.
- Tu as le droit d'emprunter cette rue à pied.



9 Coche ce qui est vrai.

- Tu dois emprunter cette ruelle à vélo.
- Tu n'as pas le droit d'emprunter cette ruelle à vélo.



10 Coche ce qui est vrai.

- À vélo, tu dois juste ralentir.
- À vélo tu n'as pas besoin de t'arrêter.
- À vélo tu dois t'arrêter en posant le pied à terre.



11 Coche ce que tu dois faire quand le feu est vert.

- Tu ne dois pas traverser.
- Tu peux traverser après avoir regardé à gauche et à droite.
- Tu peux traverser sans avoir besoin de regarder à gauche et à droite.



12 Coche ce qui est vrai.

- À pied, tu as obligation de marcher sur cette route.
- Cette route est interdite aux piétons.



13 Coche ce que tu dois faire lorsque tu rencontres ce panneau à vélo.

- Tu dois céder le passage aux autres véhicules.
- Tu dois ralentir et regarder si des véhicules arrivent.
- Tu dois passer sans regarder car tu as la priorité.



14 Coche ce que tu dois faire ici lorsque tu es à vélo.

- Tu dois rouler sur la route comme tous les véhicules.
- Tu dois obligatoirement rouler sur la piste cyclable.

