

1- Regarde cette vidéo et mémorise bien les informations.

[Je roule à vélo en toute sécurité SD - YouTube](#)

### Utiliser les pistes et bandes cyclables

#### Exercice 1

Dans cette situation, quel est le danger pour le cycliste ?


- Ne pas être vu par les automobilistes.
- Gêner les automobilistes.
- Aucun car il est à sa place.



Que devrait il faire ?

- Allumer ses lumières.
- Serrer plus à droite.
- Continuer à rouler de cette manière.

#### Exercice 2



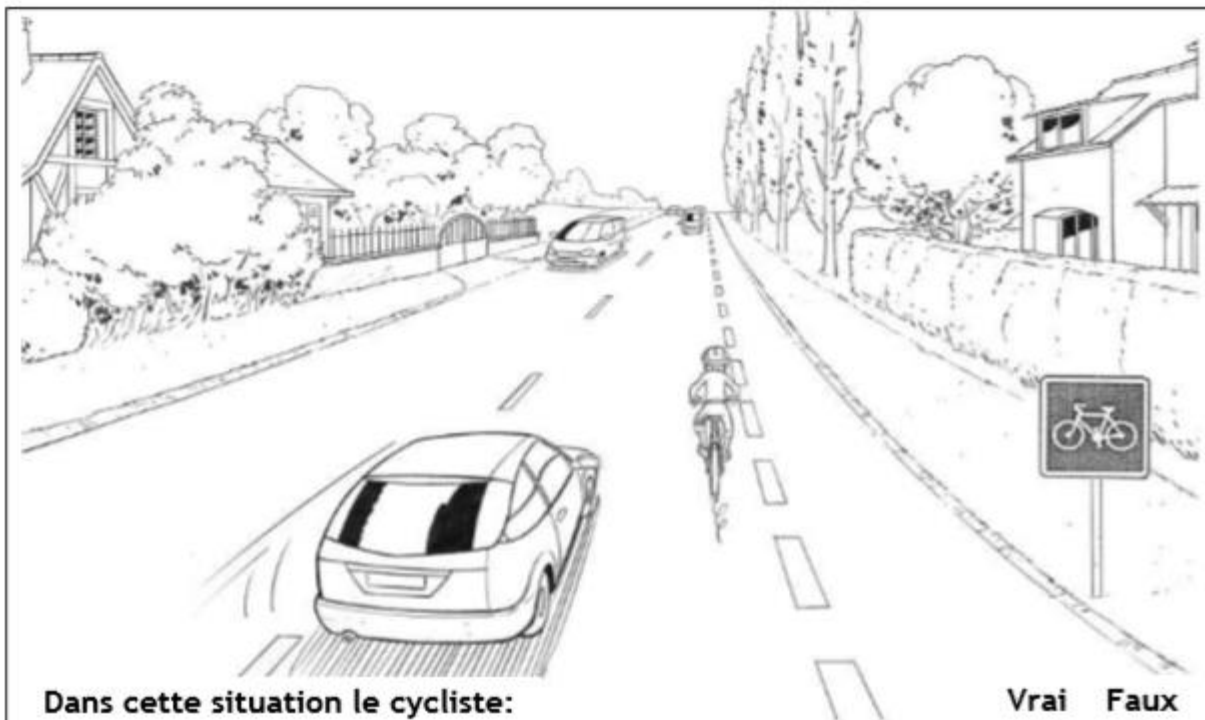
Dans cette situation le cycliste:

- ♦ Peut continuer à circuler sur la chaussée.
- ♦ Doit rouler sur la piste cyclable.
- ♦ Sera plus en sécurité sur la piste cyclable.
- ♦ Peut rouler sur la piste cyclable ou sur la chaussée.

Vrai Faux

- |                          |                          |
|--------------------------|--------------------------|
| <input type="checkbox"/> | <input type="checkbox"/> |
| <input type="checkbox"/> | <input type="checkbox"/> |
| <input type="checkbox"/> | <input type="checkbox"/> |
| <input type="checkbox"/> | <input type="checkbox"/> |

### Exercice 3



Dans cette situation le cycliste:

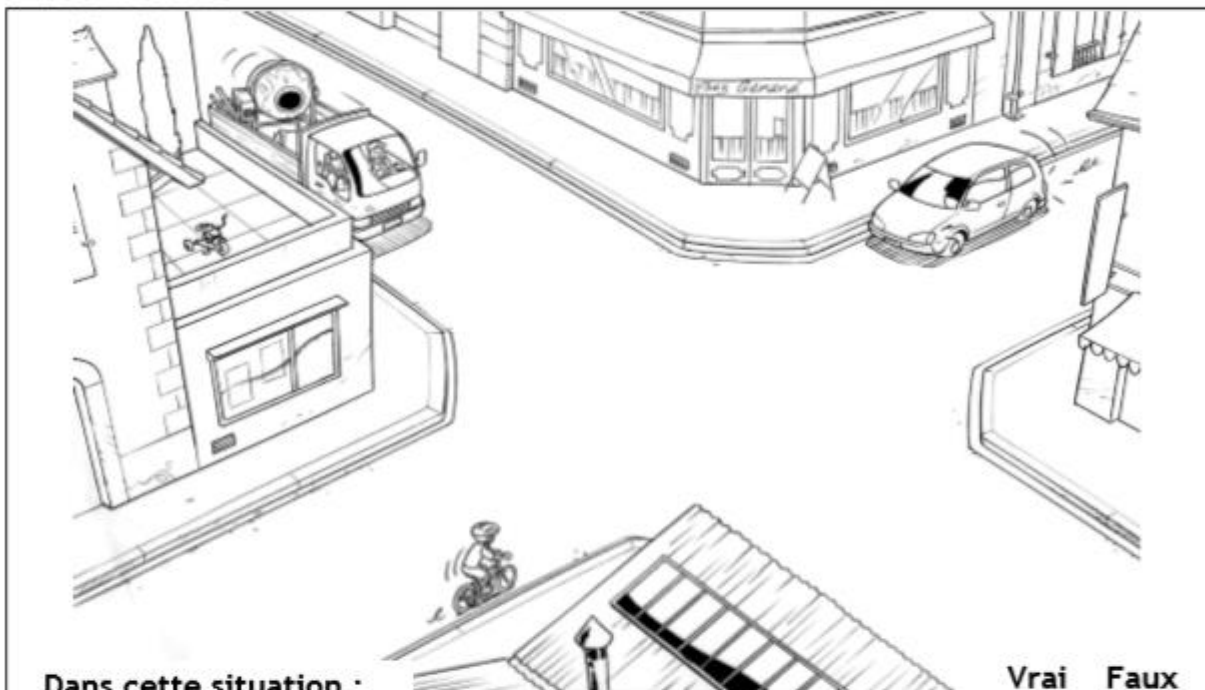
- ♦ Est en sécurité car il roule bien à droite.
- ♦ Risque de gêner les véhicules qui arrivent derrière lui.
- ♦ Peut continuer à rouler à l'endroit où il se trouve.
- ♦ Serait plus en sécurité s'il roulait sur la bande cyclable.

Vrai Faux

<input type="checkbox"/>	<input type="checkbox"/>
<input type="checkbox"/>	<input type="checkbox"/>
<input type="checkbox"/>	<input type="checkbox"/>
<input type="checkbox"/>	<input type="checkbox"/>

### Franchir une intersection

#### Exercice 1




Dans cette situation :

- ♦ Le cycliste doit s'arrêter pour laisser passer le camion.
- ♦ Le cycliste continue à la même vitesse car il a la priorité.
- ♦ Le cycliste doit ralentir car l'intersection est un endroit dangereux.
- ♦ C'est à la voiture de passer en premier.

Vrai Faux

<input type="checkbox"/>	<input type="checkbox"/>
<input type="checkbox"/>	<input type="checkbox"/>
<input type="checkbox"/>	<input type="checkbox"/>
<input type="checkbox"/>	<input type="checkbox"/>

## Exercice 2



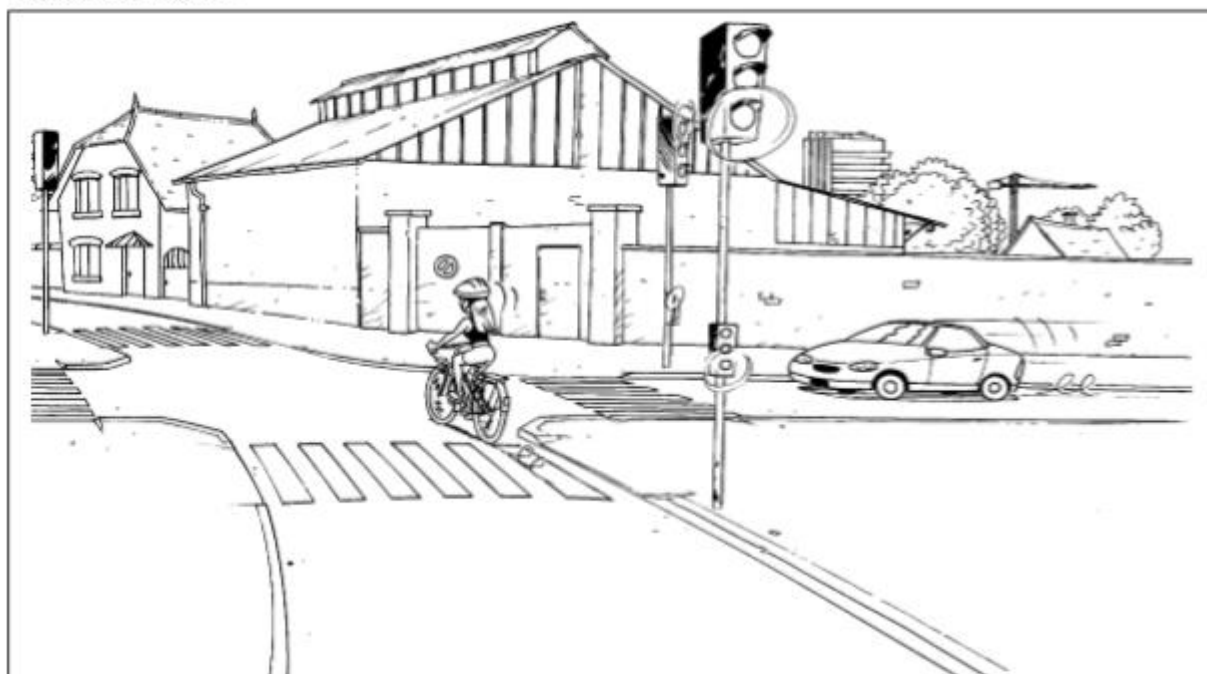
Dans cette situation, le cycliste :

- ♦ Peut passer rapidement car il n'y a pas de danger.
- ♦ N'a pas besoin de ralentir puisqu'il est prioritaire.
- ♦ Doit s'arrêter car la voiture est prioritaire.
- ♦ Doit ralentir et se tenir prêt à s'arrêter.

Vrai Faux

<input type="checkbox"/>	<input type="checkbox"/>
<input type="checkbox"/>	<input type="checkbox"/>
<input type="checkbox"/>	<input type="checkbox"/>
<input type="checkbox"/>	<input type="checkbox"/>

## Exercice 3



Dans cette situation, la cycliste :

- ♦ Peut passer rapidement car il n'y a pas de danger.
- ♦ N'a pas besoin de ralentir puisqu'elle est prioritaire.
- ♦ Doit s'arrêter car la voiture est prioritaire.
- ♦ Doit ralentir et se tenir prêt à s'arrêter.

Vrai Faux

<input type="checkbox"/>	<input type="checkbox"/>
<input type="checkbox"/>	<input type="checkbox"/>
<input type="checkbox"/>	<input type="checkbox"/>
<input type="checkbox"/>	<input type="checkbox"/>

## Exercice 4

Dans cette situation, quel est le danger pour le cycliste ?

- Aucun car il est sur une route prioritaire.
- Aucun car il peut s'arrêter sur place.
- Être renversé par une voiture qui peut arriver de droite.



Que devrait-il faire ?

- Continuer à la même vitesse car il a la priorité.
- S'arrêter et s'avancer doucement afin de voir ce qui arrive de droite.
- Continuer en se tenant prêt à s'arrêter si une voiture franchit le stop.