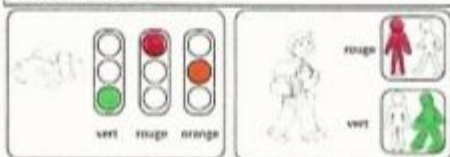


EMC-Etre piéton-correction-jeudi 14 mai

1. Colorie les feux.



2. Colorie selon le cas :



La voiture peut passer.



Les piétons peuvent passer.



2. Associe chaque dessin à sa phrase.

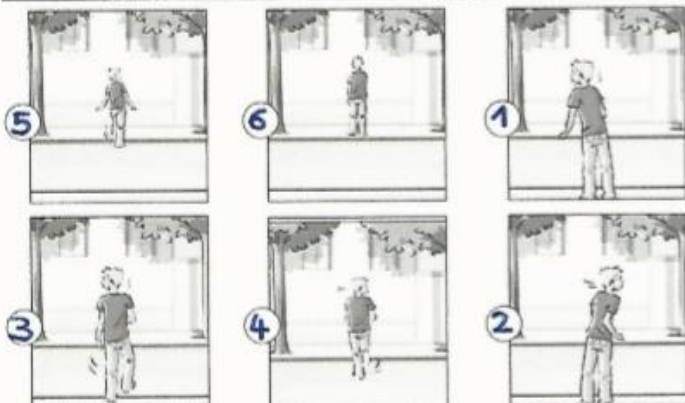


A Le bonhomme est vert, je peux traverser prudemment.

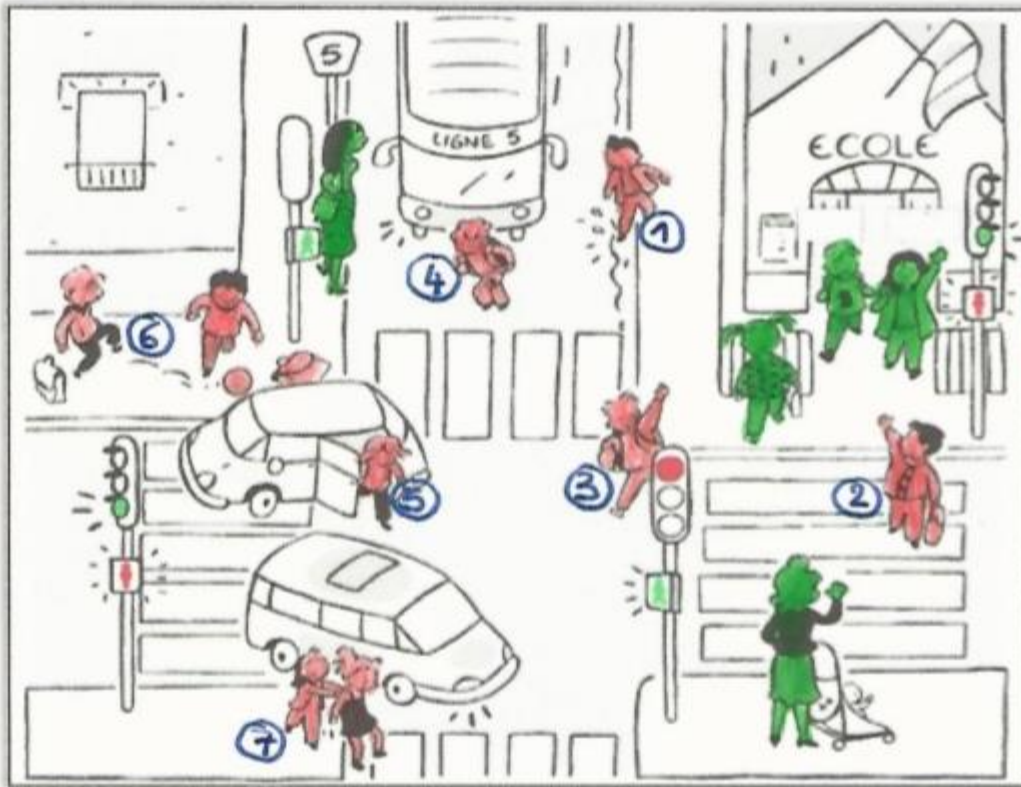
B Le bonhomme est passé au rouge pendant que je traversais. Je continue de traverser calmement

C Le bonhomme est rouge, je ne peux pas traverser.

1. Aide le garçon à traverser la route, numérote les images dans l'ordre :



1. Colorie les personnage selon leur attitude :



- 1- Il ne marche pas sur le trottoir.
- 2- Il traverse alors que le bonhomme est rouge et regarde derrière lui.
- 3- Il ne traverse pas sur le passage piéton et n'est pas concentré sur la circulation des voitures.
- 4- Le bonhomme est vert mais il ne traverse pas sur le passage piéton.
- 5- Elle descend de la voiture sur la chaussée au lieu de descendre de la voiture et aller directement sur le trottoir.
- 6- Ils jouent sur le trottoir avec un ballon.
- 7- Elles traversent le passage piéton mais en jouant et sans regarder les voitures autour d'elles.