

LUNDI 15 JUIN, bonjour









- Lecture : lire p112 leçon 49
- Exercices : feuille jointe : vous pouvez m'envoyer les réponses sur ma boîte mail
- Ecriture : faire les majuscules P R B
- Dictée : un chien- un italien- bientôt- un musicien- un pharmacien
- Français : feuille jointe
- Maths : feuille jointe : vous pouvez m'envoyer les réponses sur ma boîte mail également
- Facultatif : anglais my face
- Facultatif : les dents, feuille jointe

Concernant les maths et les exercices je n'envverrai pas les corrections pour laisser à vos enfants le temps de faire le travail et de me l'envoyer.

Bon courage et bonne journée !

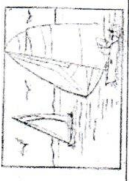



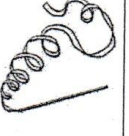

4

Complète les mots.

	une ...oule		une ...oule
	un ...apin		un ...apin
	un ...âteau		un ...âteau
	un ...âteau		un ...âteau












1

Complète les mots.

	l'océ.....		un jard.....		un cl.....
	un citr.....		un rub.....		un gen.....

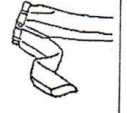


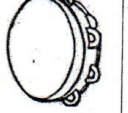


5

Exercice : Entoure le mot qui correspond au dessin.

	lapin	rapin	ralin	sapin
	gitare	guitare	guidare	quitiare
	pleur	feur	fleur	fer
	pain	tain	pian	bain
	carte	darfe	tarte	tarde
	phodo	boto	poto	photo
	moisson	raison	saison	maison
	regard	renard	retard	repart
	bougon	boulon	bouchon	bouton
	balise	facile	salive	valise
	moule	poulet	boulet	loupe

2

Complète les mots.

	un p.....talon		du r.....sin		un p.....sson
	un tamb.....rin		un j.....gleur		un p.....ceau

3

Lis. /10

écris
vous deux au lecture lui
décembre pas que vendredi

Comprendre et utiliser des nombres entiers pour dénombrer, ordonner, repérer, comparer

1 Complète les suites de nombres :

36	37					
65		68	69			
	85	86				
75	74		71			

2 Écris les nombres qui sont juste avant et juste après :

..... 57 60 79
..... 90 99 88

3 Range les nombres du plus petit au plus grand (ordre croissant) :

--	--	--	--	--

70 96 78 53 35 81

4 Range les nombres du plus grand au plus petit (ordre décroissant) :

--	--	--	--	--

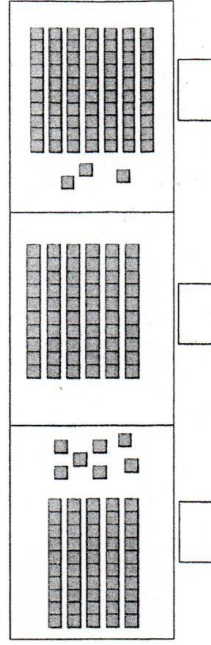
32 82 72 19 48 27

Nommer, lire, écrire, représenter des nombres entiers

5 Lis les nombres :

16	45	85	61	73	98	20	77	90	87	100	91
----	----	----	----	----	----	----	----	----	----	-----	----

6 Écris le nombre de carrés pour chaque collection :



7 Fais des paquets de 10 et écris le nombre d'étoiles.



Complète et transforme les phrases suivantes :

Une petite fille mange une banane.

Un

Un chat attrape une balle.

Des

ATTENTION CACHE LA CORRECTION!

Une petite fille mange une banane.

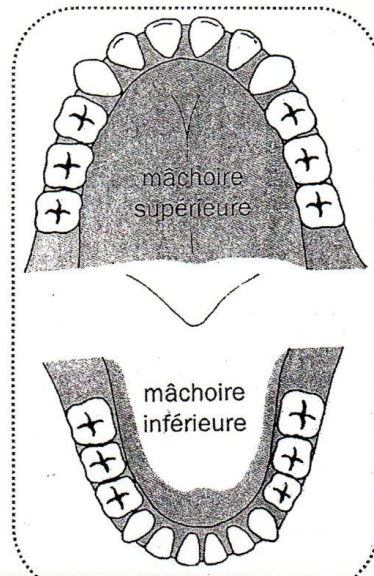
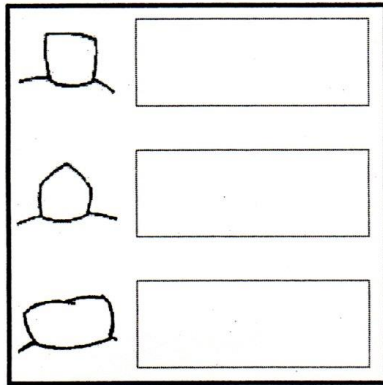
Un **petit garçon mange une banane.**

Un chat attrape une balle.

Des **chats attrapent une balle.**

Les dents : Comment sont-elles placées ?

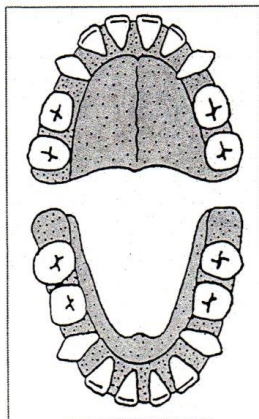
1 Complète la légende.
Puis colorie les dents sur le schéma selon cette légende.



Dentition de l'enfant à 7 ans

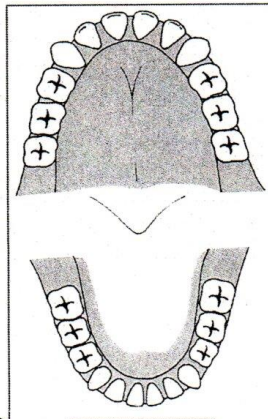
Marie 4 fiches 9

2 Complète avec le nombre de dents de chaque sorte.



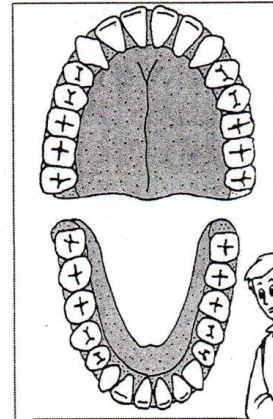
à 5 ans...

	<input type="text"/>
	<input type="text"/>
	<input type="text"/>



À 7 ans...

	<input type="text"/>
	<input type="text"/>
	<input type="text"/>



à l'âge adulte...

	<input type="text"/>
	<input type="text"/>
	<input type="text"/>

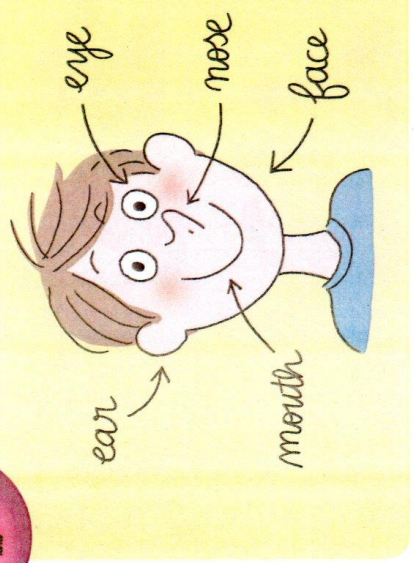




Mon visage. My face.


MA BOITE A MOTS

07)))

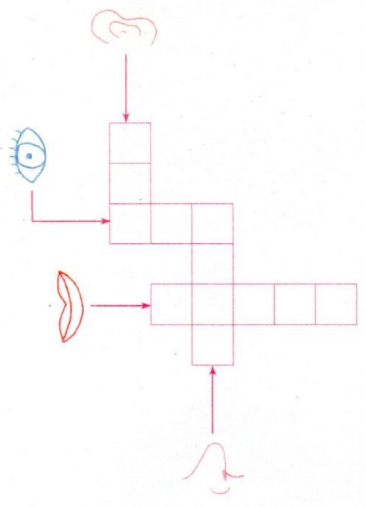


Eye se prononce comme le mot ail en français

Colorie ce visage puis répète les mots de chacune de ses parties.



Écris dans cette grille les mots correspondant aux illustrations.



À toi de jouer !
Cet étrange poisson doit avoir : 3 eyes, 2 mouths, 1 ear. Dessine-le.

