


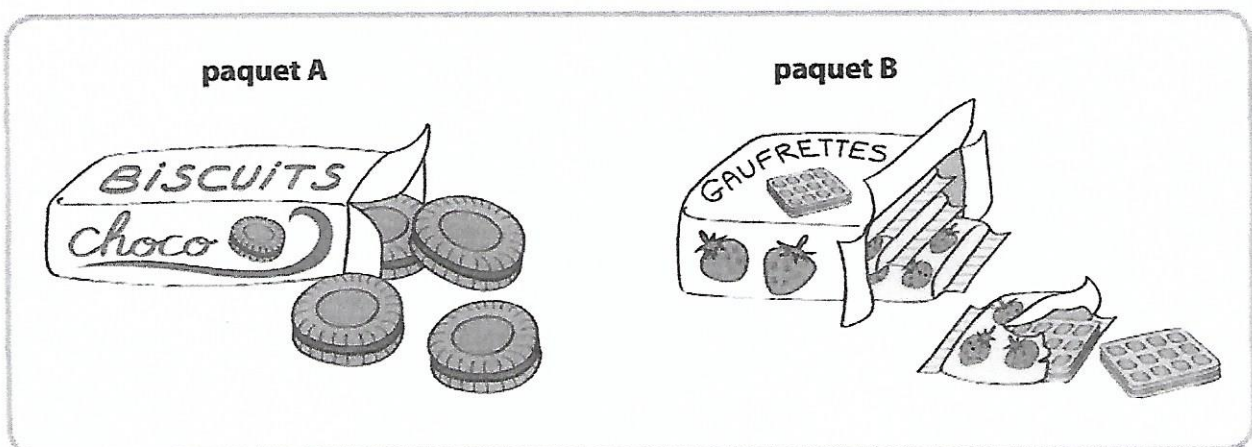
Découverte du Monde CE1 – Le vivant
Le respect de l'environnement

2. Nos déchets sont de plus en plus importants !

* Comment réduire mes déchets ?



- Quel est le goûter qui a produit le moins de déchets ? Coche en vert la case correspondante.
- Quel est le goûter qui a produit le plus de déchets ? Coche en rouge la case correspondante.



- Émilien veut acheter des gâteaux. Il a le choix entre le paquet A ou le paquet B. Quel paquet doit-il choisir pour qu'il y ait le moins de déchets ? le paquet A
Explique pourquoi : parce qu'il n'y a qu'un seul emballage pour tous les gâteaux.

* Protégeons notre environnement !


- Observe et barre les personnages qui ne respectent pas la nature :



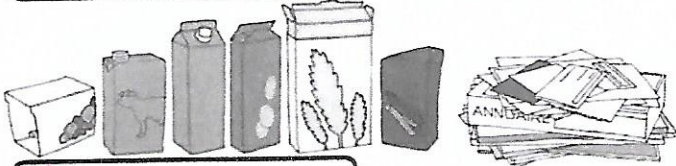
- Que deviennent nos déchets et quels déchets peut-on recycler ? Ecris le nom des matériaux que nous trions dans la bonne case :

le plastique, le verre, l'aluminium, le carton.

Avec ces déchets...




l'aluminium



le carton

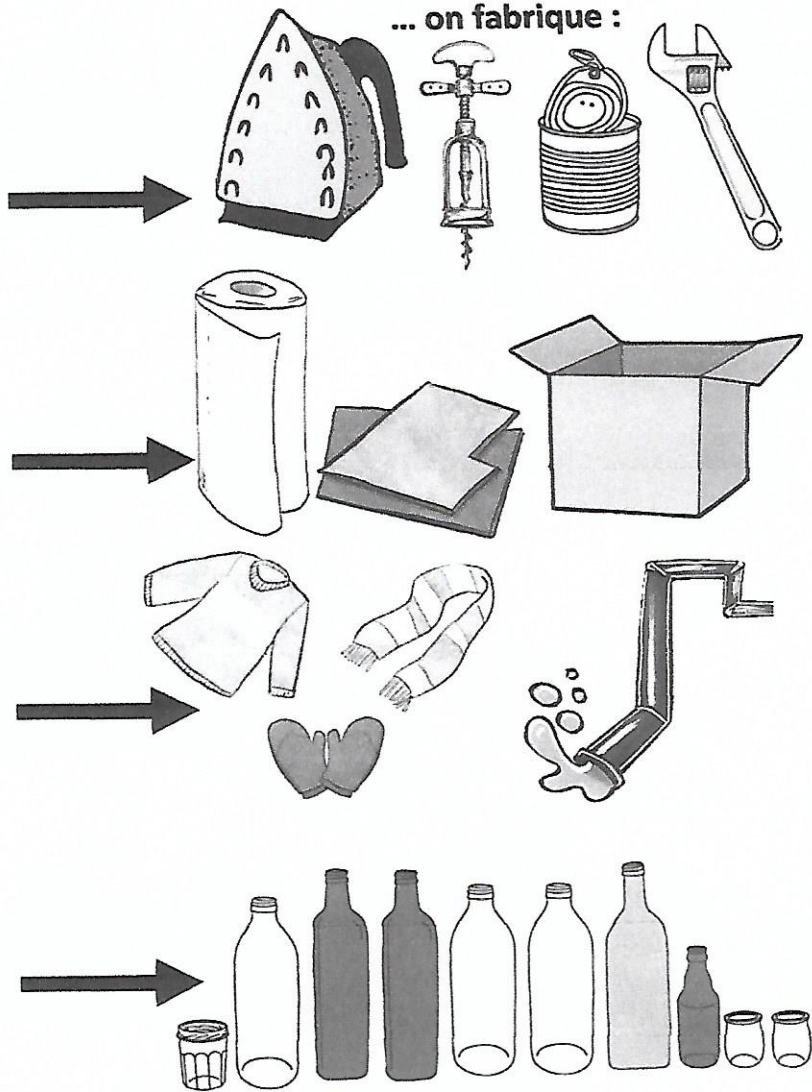


le plastique




le verre

... on fabrique :



* Le tri pour le recyclage : c'est une bonne idée !

• Tri les déchets. Place chaque lettre correspondant à un déchet dans la bonne poubelle.



a



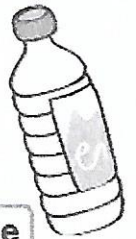
b



c



d




e




f



g

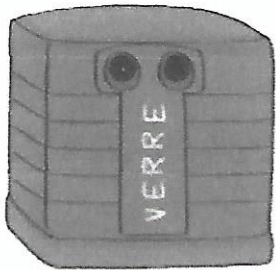


h



i

containeur à verre



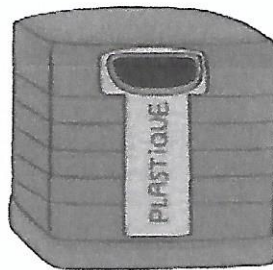
c

containeur à papier




a d

containeur à plastique




e h i

poubelle ordinaire



g f

composteur



b



Le savais-tu ?

Le mot « poubelle » provient du nom de son inventeur, Monsieur Poubelle.

Leçon 2 :

Nous jetons de plus en plus de déchets, surtout des emballages.
 Pour réduire nos déchets, on peut limiter les emballages et trier nos déchets pour qu'ils soient recyclés.