

La statue de la Liberté

J'entends

① Coche la case quand tu entends **in**.



	X
--	---

lapin



	X
--	---

poulain



X		
---	--	--

ceinture



	X	
--	---	--

épingle

② Entoure le dessin quand tu entends le son demandé.

pin



sapin



semencement

din



timbre




caribou

min




main



main

trin



train



princesse

Je vois

③ Lis les mots et colorie en orange toutes les lettres qui font le son **in**.

un forain – un cain – un américain – un rein – des poussins – atteindre –
ainsi – un pingouin – une peinture – un essaim – un refrain – la faim

④ Entoure les lettres que tu as coloriées dans l'exercice 3.

oin – un – en – ain – ien – ein – aim – ion – an – on – in

⑤ Lis les mots et colorie toutes les cases où le son **in** s'écrit ain, ein ou aim pour que la vache retrouve son pré.







la faim	serein	une épine	la reine
ils crient	demain	une veine	humaine
ils prient	châtain	vilain	un frein



Écris

1 Recopie les mots dans la bonne colonne.









le prochain - une Américaine - la dizaine -
un copain - le lendemain - la fontaine

 ain et  in.	 ain et  in.
<p>le prochain un copain le lendemain</p>	<p>une Américaine la dizaine la fontaine</p>

2 Remets les syllabes dans l'ordre pour écrire des mots.

- ain - é - cri l' *écrivain*
- tu - re - tein la *teinture*
- fri - a - cain *africain*

3 Écris les mots sous les dessins.

- **in** s'écrit ain  un *bain*
- **in** s'écrit ein  du *pain*
- **in** s'écrit ein  les *freins*
- **in** s'écrit ain  la *peinture*
- **in** s'écrit ain  Il a *faim*
- **in** s'écrit in  un *daim*
- **in** s'écrit in  un *requin*
- **in** s'écrit in  du *linge*