












Prénom :

Date :


Repérage sur un quadrillage (1)

Découpe puis colle chaque image dans les cases selon le modèle.

Le modèle :













Les images à découper:




Le tableau à remplir :

Découpe les images puis place chacune d'elles dans le tableau en te servant du modèle

Le modèle :

Les images à découper:



Le tableau à remplir :
