

## Monstrueux !



### Consigne :


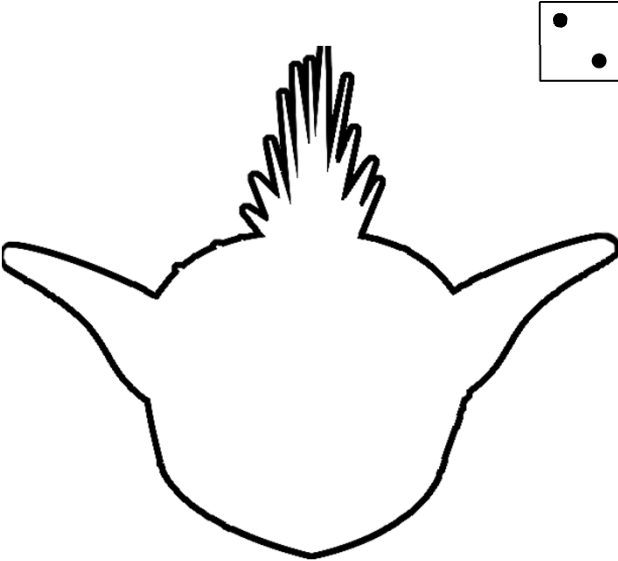

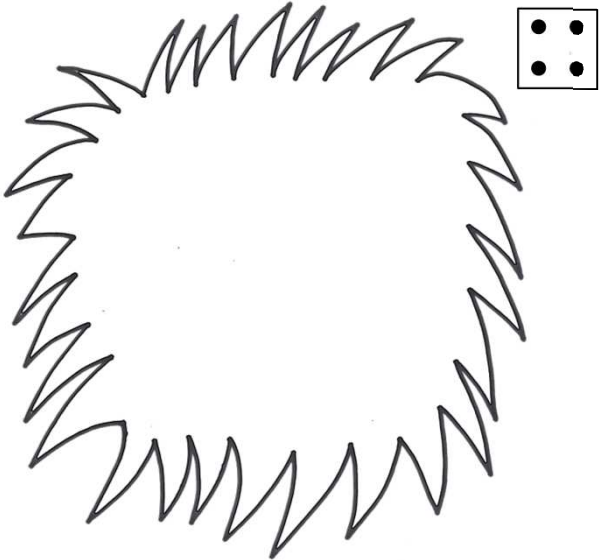

Créer la tête d'un monstre en se laissant guider par le hasard. Pour dessiner chaque partie de la tête de ton monstre, tu devras représenter, le plus fidèlement possible, l'élément correspondant au nombre obtenu en lançant un dé (voir les tableaux des pages suivantes). Puis tu compléteras ton dessin en ajoutant des détails pour qu'il devienne véritablement monstrueux !

Si tu n'as pas de dé à ta disposition tu peux utiliser le site suivant :

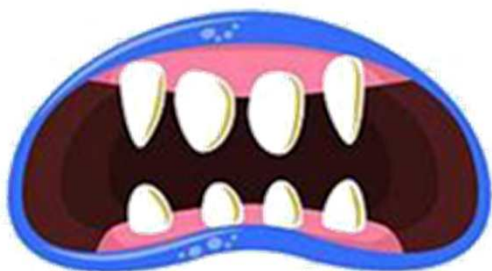
<https://www.de-en-ligne.fr/>



Lance le dé une première fois et dessine la forme de tête qui correspond au nombre que tu as obtenu.

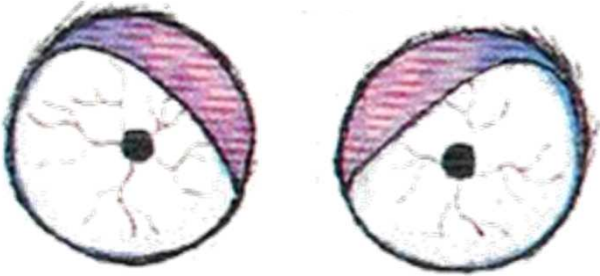

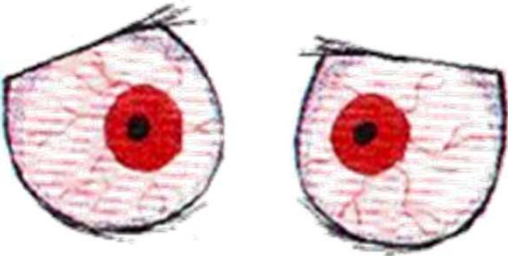





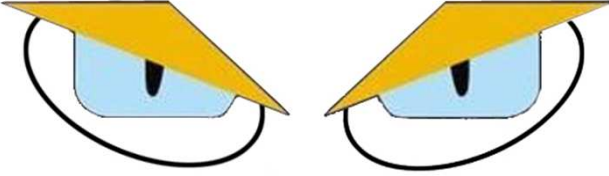


		
		<p data-bbox="1599 1134 1951 1321">Dessine la forme de tête que tu préfères</p>

Lance le dé une deuxième fois et dessine la bouche qui correspond au nombre que tu as obtenu.



Dessine la bouche que tu préfères

Lance le dé une troisième fois et dessine les yeux qui correspondent au nombre que tu as obtenu.  
Tu peux en dessiner autant que tu veux !

 	 	 
 	 	<p>Dessine les yeux que tu préfères</p> 

Tu peux maintenant compléter ton dessin en y ajoutant des détails pour le personnaliser. Les images de cette page et de la suivante t'aideront à représenter les nez, oreilles, cheveux ou cornes... de ton monstre.

