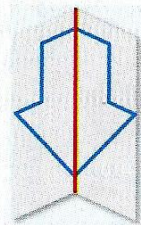


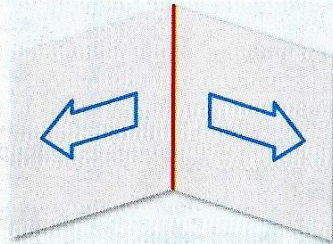
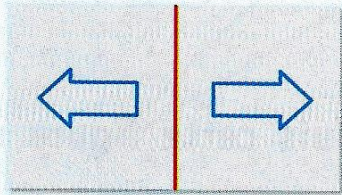


RECONNAITRE ET TRACER DES AXES DE SYMETRIE

- L'axe de symétrie est une droite qui partage une figure en deux parties superposables par pliage.



- Deux figures peuvent être symétriques l'une par rapport à l'autre :
- elles sont à la même distance de l'axe ;
 - elles se superposent par pliage, le long de l'axe.



- Une figure peut posséder plusieurs axes de symétrie.

