









L'organisation de la mégalopole japonaise

LEGENDE :




I/ Un espace marqué par la présence d'industries

-  Principales zones industrielles
-  Extension spatiale des industries technologiques
-  Importation des matières premières essentielles
-  Exportation de produits finis

II/ Une mégalopole organisée autour de grandes aires urbaines

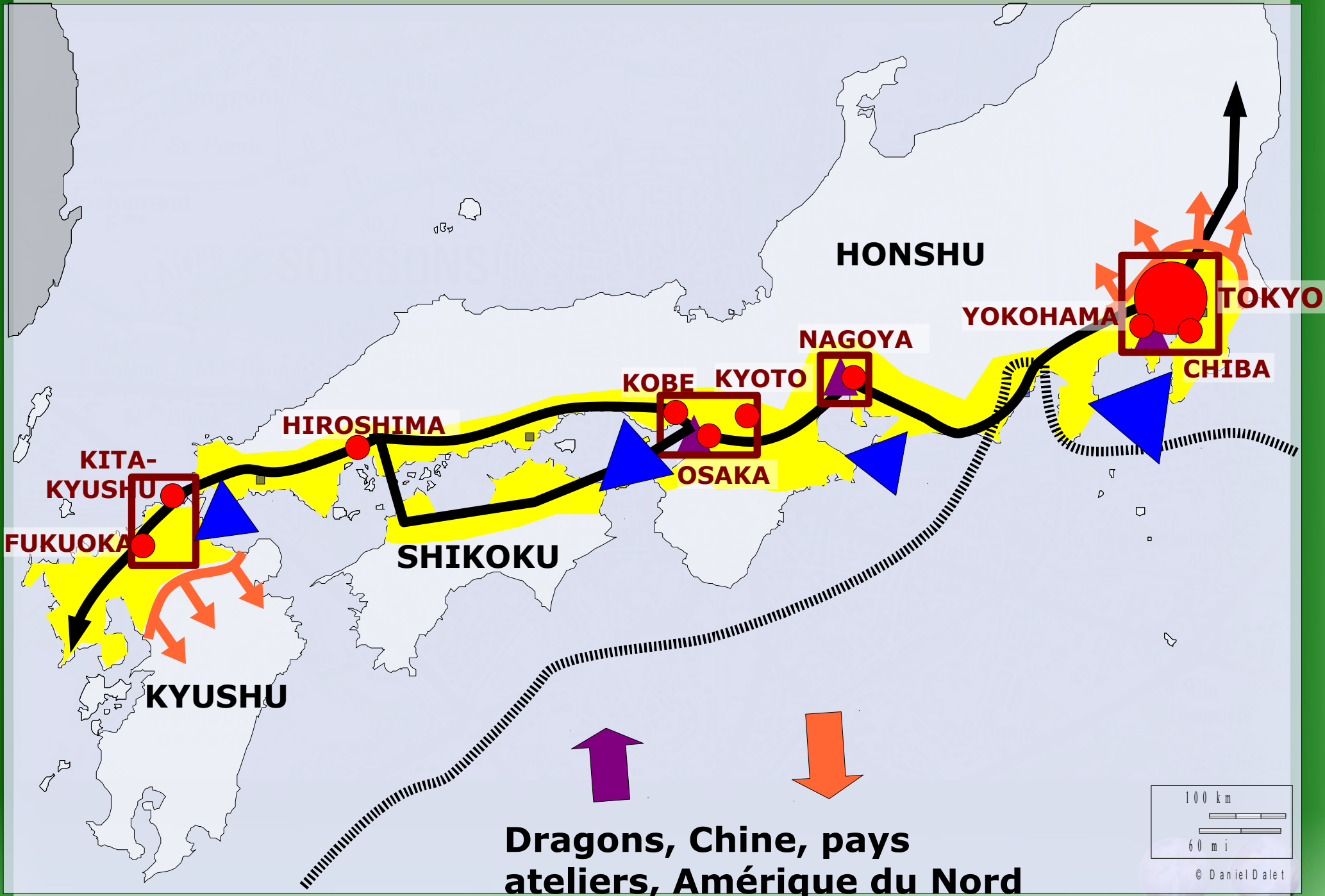
-  La mégalopole japonaise
-  Ville-monde
-  Principales métropoles
-  Aires urbaines où se concentrent la population et les activités

III/ Un espace structuré, ouvert mais à risques

-  Axe majeur terrestre (Shinkansen + autoroutes)
-  Principales baies portuaires
-  Limite de plaques (risques sismiques et volcaniques)



L'organisation de la mégalopole japonaise



Dragons, Chine, pays ateliers, Amérique du Nord

